

МОСКВА



ЮГО-ВОСТОЧНЫЙ АДМИНИСТРАТИВНЫЙ ОКРУГ



Проект программы комплексного развития



Структура



Образование	4
Здравоохранение	10
Социальная защита	12
Спорт	14
Культура	17
Дороги	18
Транспорт	19
Жилищная политика	21
Благоустройство	22
Экономика	23
Окружающая среда и места массового отдыха	25



Юго-Восточный административный округ г. Москвы



Население

1 млн. 353 тыс. 800 человек
(11 % населения Москвы)

Территория

11 756 га (11 % территории Москвы)

Дети в возрасте до 18 лет

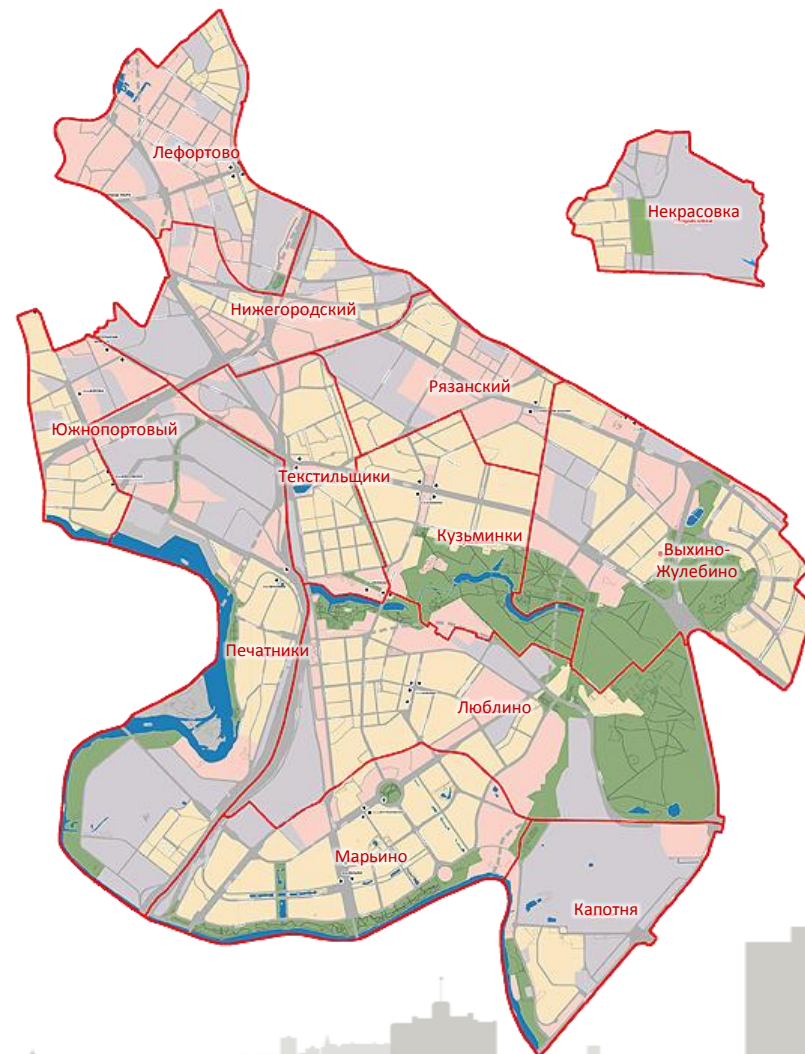
244 тыс. 455 человек (18,1 % населения)

Трудоспособное население

973 тыс. 707 человек (71,9 % населения)

Пенсионеры

135 тыс. 638 человек (10,0 % населения)





Детские сады

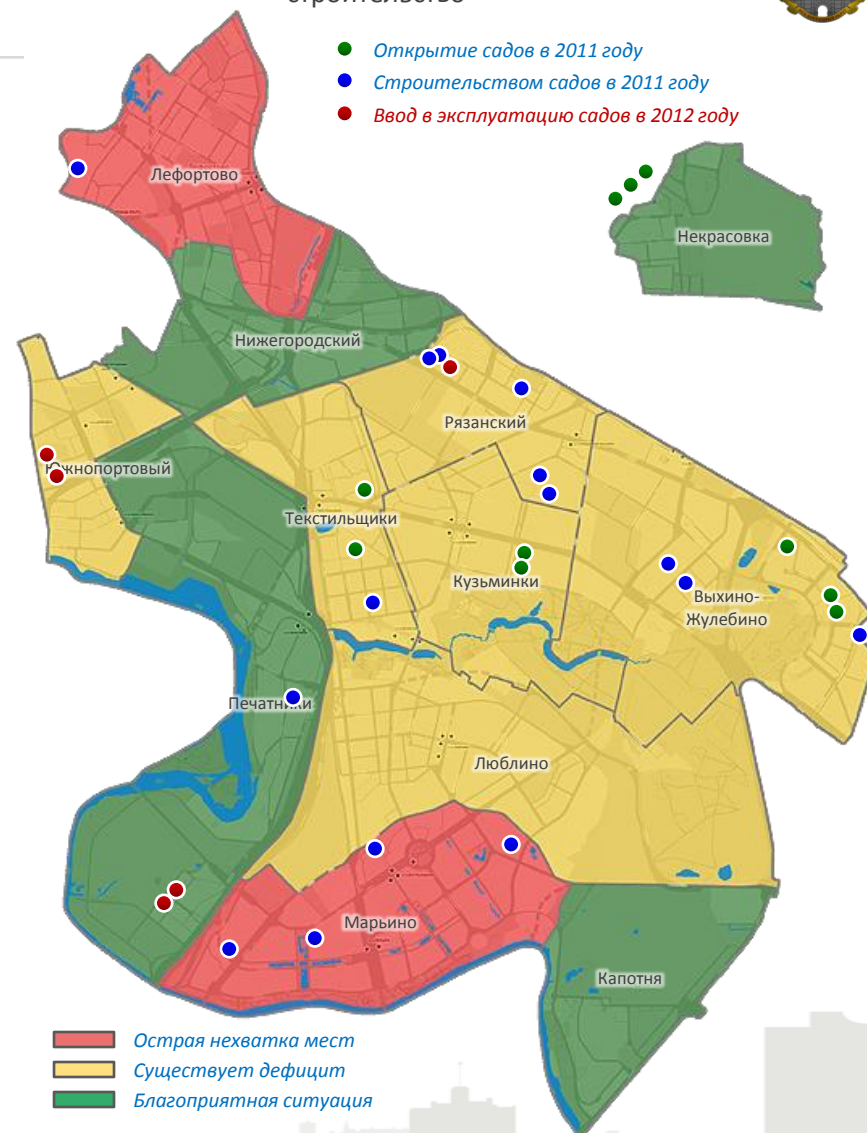
В ЮВАО действует **239** дошкольных образовательных учреждений, которые посещают **44 134** ребенка.

В 2011 году дополнительно введены **72** группы в действующих садах на **1565** мест.

В 2011 году в округе будет открыто **10** и построено еще **9** детских садов на **2755** мест.



Очередь в детские сады и новое строительство



На 1 сентября 2011 года очередь в детские сады сократится на 3510 человек.



Детские сады

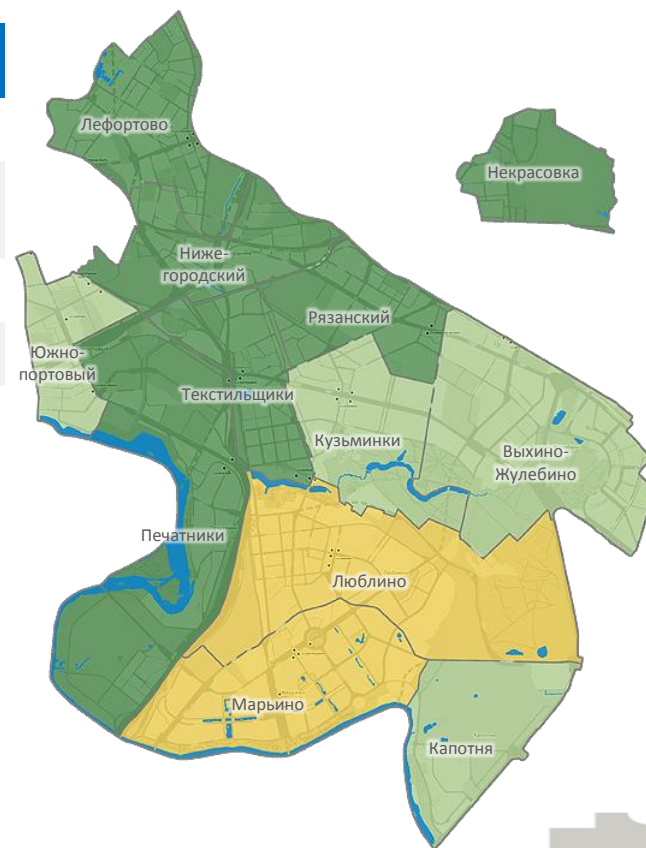
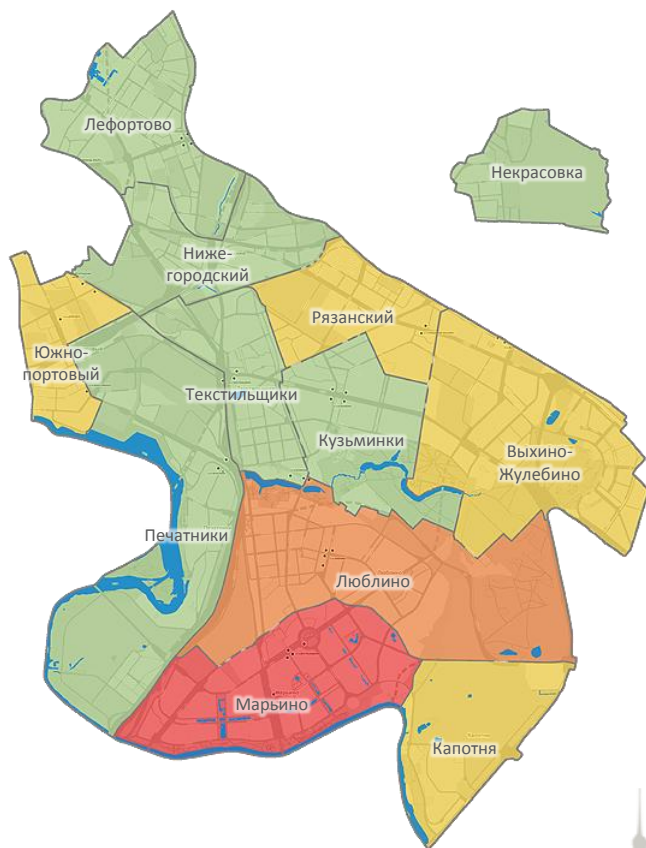
Ремонт и благоустройство

Потребность в ремонте и благоустройстве на начало 2011 года

Потребность в ремонте и благоустройстве на конец 2011 года

Состав работ в 2011 году

Наименование работы	зданий от общего числа
Ремонт фасадов	10,0 %
Ремонт инженерных коммуникаций	5,4 %
Ремонт помещений	16,3 %
Благоустройство	44,0 %



Потребность в ремонте и благоустройстве

- 80 – 100 % зданий
- 50 – 80 % зданий
- 20 – 50 % зданий
- 5 – 20 % зданий
- До 5 % зданий

Из 242 объектов в 2011 году будет благоустроено 128 и отремонтировано 57 объектов.



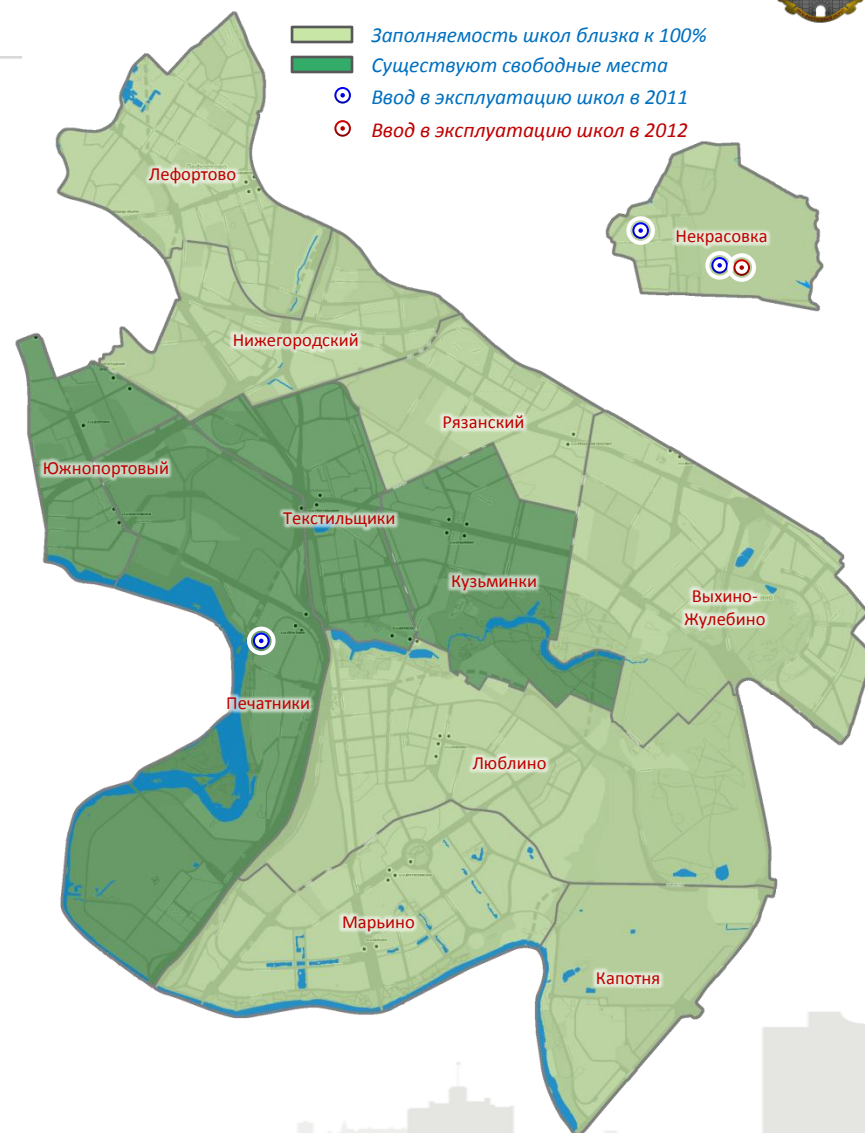
Школы

В **175** школах Юго-Восточного административного округа работают **12,9 тысяч** учителей и обучаются **90 868** учащихся.

В 2011 году будут построены **3** новых школы на **2 200** человек.



Потребность в учебных местах



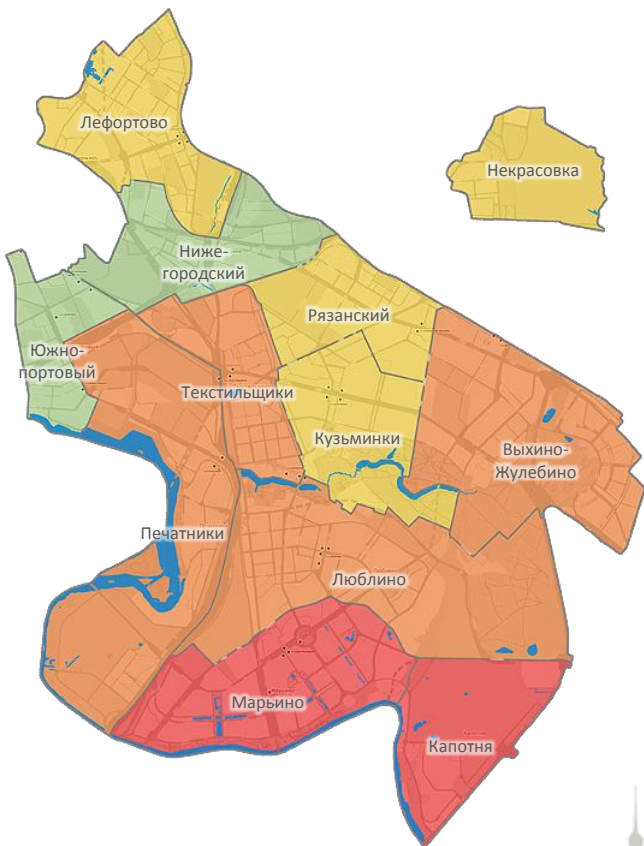
Существующая мощность школ позволяет обеспечить всех детей округа учебными местами.



Школы

Ремонт и благоустройство

Потребность в ремонте и благоустройстве на начало 2011 года



Инвестиции в 2011 году		
Ремонт	66 ед.	241,1 млн. руб.
Капитальный ремонт	10 ед.	254,8 млн. руб.
Благоустройство	107 ед.	258,6 млн. руб.

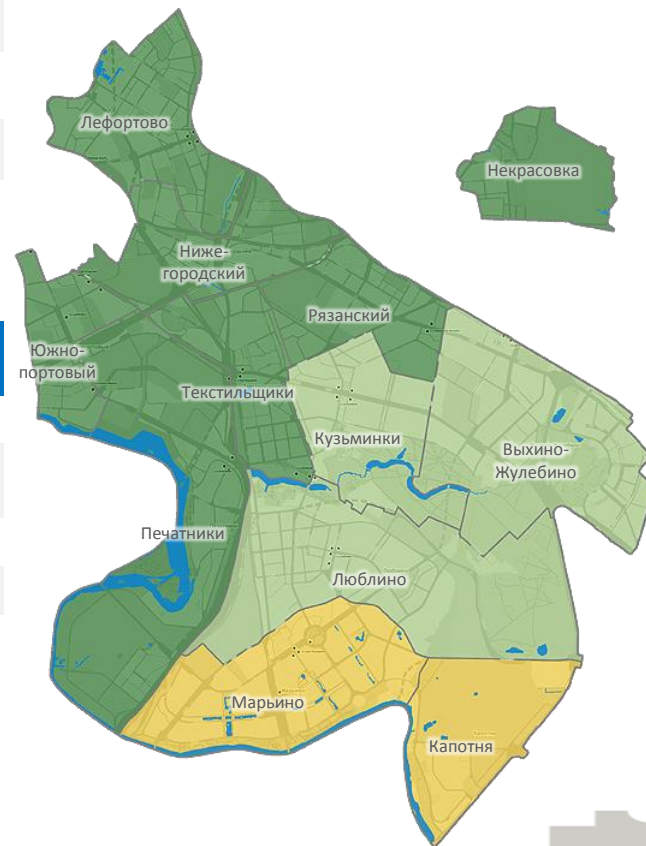
Состав работ в 2011 году

Наименование работы	зданий от общего числа
Ремонт фасадов	17,0 %
Ремонт инженерных коммуникаций	9,4 %
Ремонт помещений	23,5 %
Благоустройство	47,0 %

Потребность в ремонте и благоустройстве

- 80–100 % зданий
- 50–80 % зданий
- 20–50 % зданий
- 5–20 % зданий
- До 5 % зданий

Потребность в ремонте и благоустройстве на конец 2011 года



Из 175 школ будут отремонтированы 66 и благоустроены 107, что составляет 61 % от общего числа в округе. Объем инвестиций в учреждения образования в 2011 году составит порядка 1 млрд. рублей.



Школы

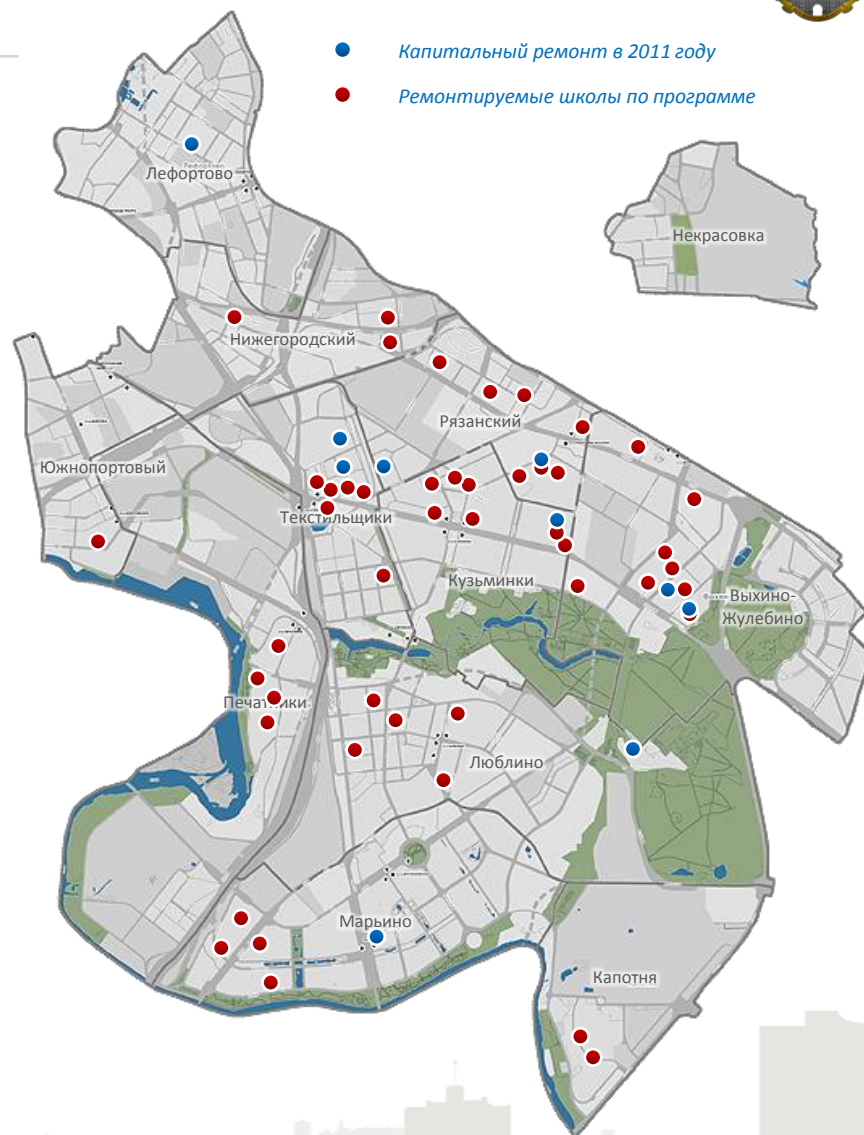
Капитальный ремонт

10 школ в районах Марьино и Жулебино расположены на подвижных грунтах и требуют ремонта фундаментов.

В 2012 – 2015 гг. в 49 школах округа будет проведен капитальный ремонт (проект Городской программы развития образования).



Капитальный ремонт школ



В 2011 году будет проведен капитальный ремонт 10 школ.

К 2016 году будет реализована 100% потребность в капитальном ремонте остальных школ округа.



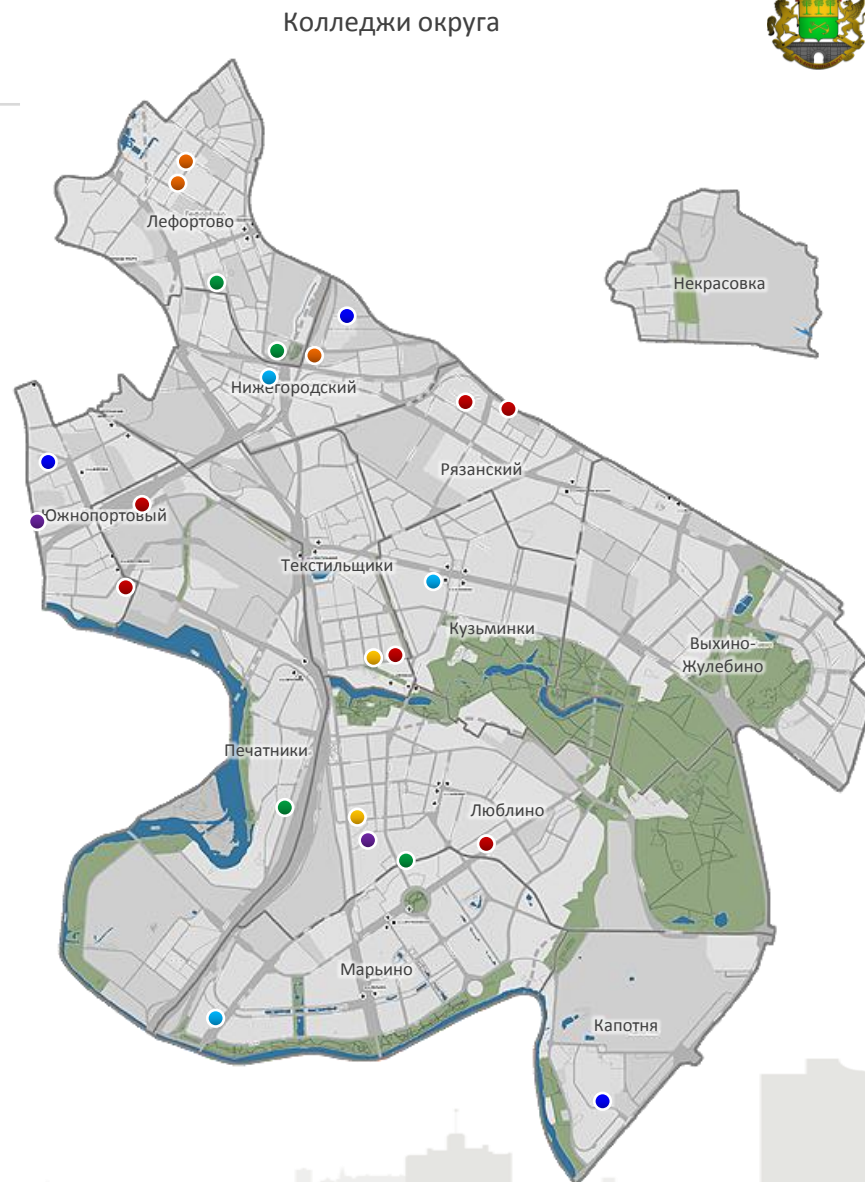
Учреждения среднего профессионального образования



В Юго-Восточном административном округе работают
7 учреждений среднего профессионального
образования Департамента образования г. Москвы.
В них проходят обучение **9 534** студента.

Колледжи округа осуществляют **100 %** набор
абитуриентов.

- ГОУ СПО Строительный колледж № 26
- Московский политехнический колледж
- ГОУ СПО Московский строительный колледж
- ГОУ СПО Технологический колледж № 28
- ГОУ СПО Колледж сферы услуг № 29
- ГОУ СПО Колледж автоматизации и радиоэлектроники № 27
- ГОУ СПО Полиграфический колледж № 56



Мощный промышленный потенциал округа требует постоянной подготовки высококвалифицированных специалистов на базе колледжей согласно запросам работодателей.



Здравоохранение

Больницы и поликлиники округа



В округе работают **11** городских, **2** окружные больницы и **51** поликлиника.

В поликлиниках работают **9 970** медицинских работников, из них **2 858** врачей.

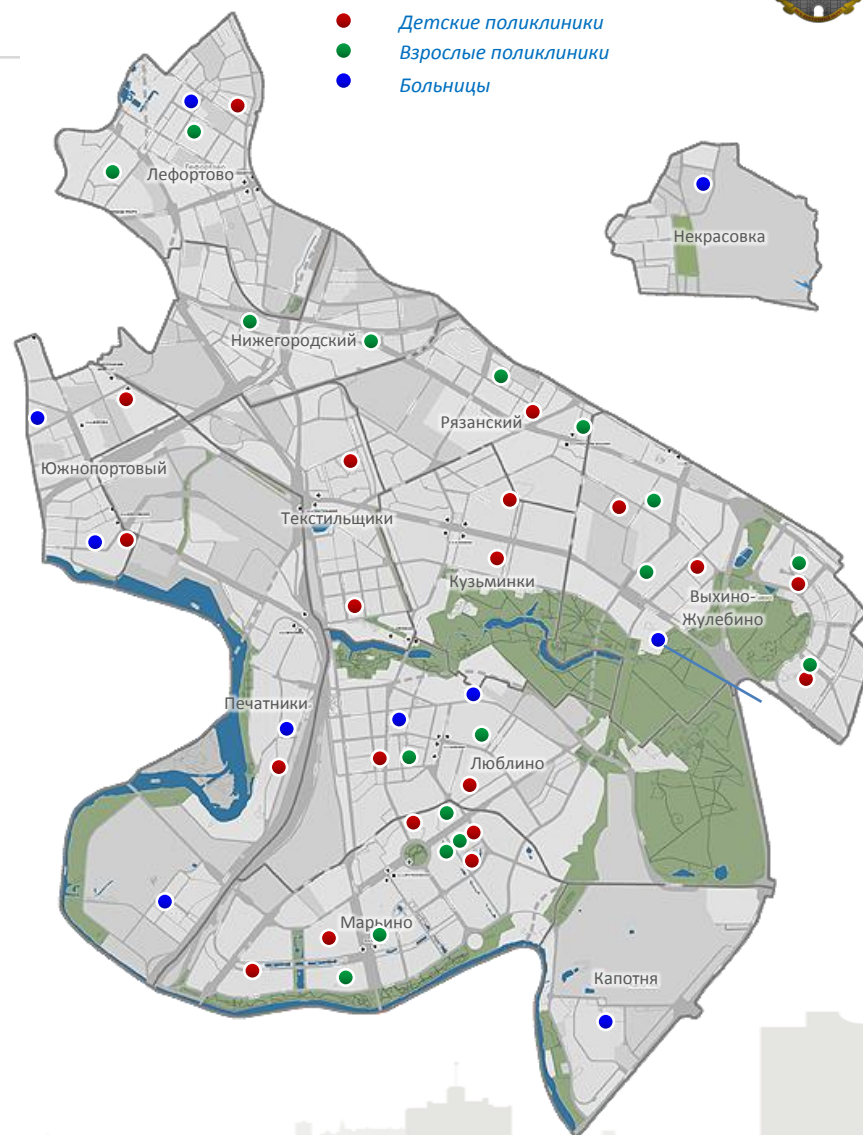
В одну смену врачи округа проводят прием **19,4** тысяч взрослых и **7,4** тысяч детей.

Ежемесячно **216** тысяч жителей округа получают льготные медицинские препараты на сумму более **100** млн. руб.

В округе завершается строительство городской поликлиники № 109 на **750** посещений в сутки.

В 2011 году будет закуплено современного медицинского оборудования на сумму более **2,1** млрд. рублей.

Карта больниц и поликлиник округа



Развитие учреждений здравоохранения повысит качество и доступность медицинской помощи, в том числе высокотехнологичной, и позволит внедрить новейшие лечебно-диагностические методики.

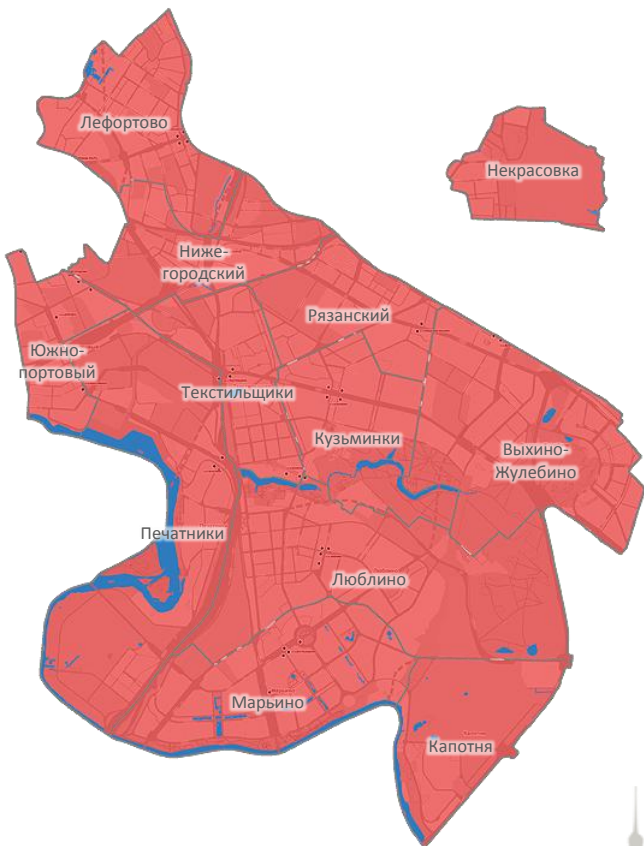


Здравоохранение

Ремонт и благоустройство



Потребность в ремонте и благоустройстве на начало 2011 года



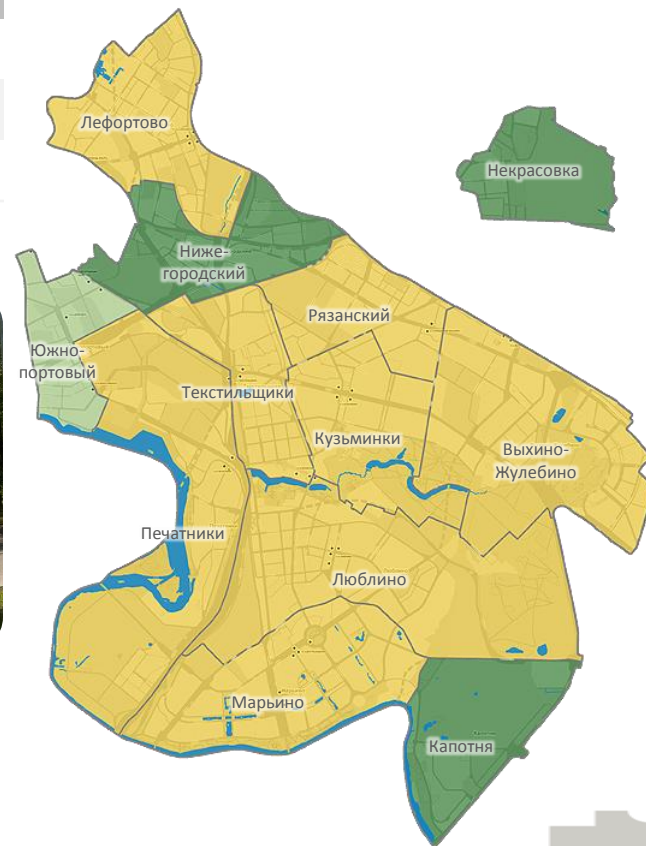
Инвестиции в 2011 году		
	ед.	млн. руб.
Ремонт	75	661,8
Благоустройство	23	63,0
Закупка оборудования		2 185,9



Потребность в ремонте и благоустройстве

- 80 – 100 % зданий
- 50 – 80 % зданий
- 20 – 50 % зданий
- 5 – 20 % зданий
- До 5 % зданий

Потребность в ремонте и благоустройстве на конец 2011 года



В 2011 году из 51 поликлиники будут отремонтированы 35, что составляет 68 % от общего числа в округе.



Социальное обслуживание населения

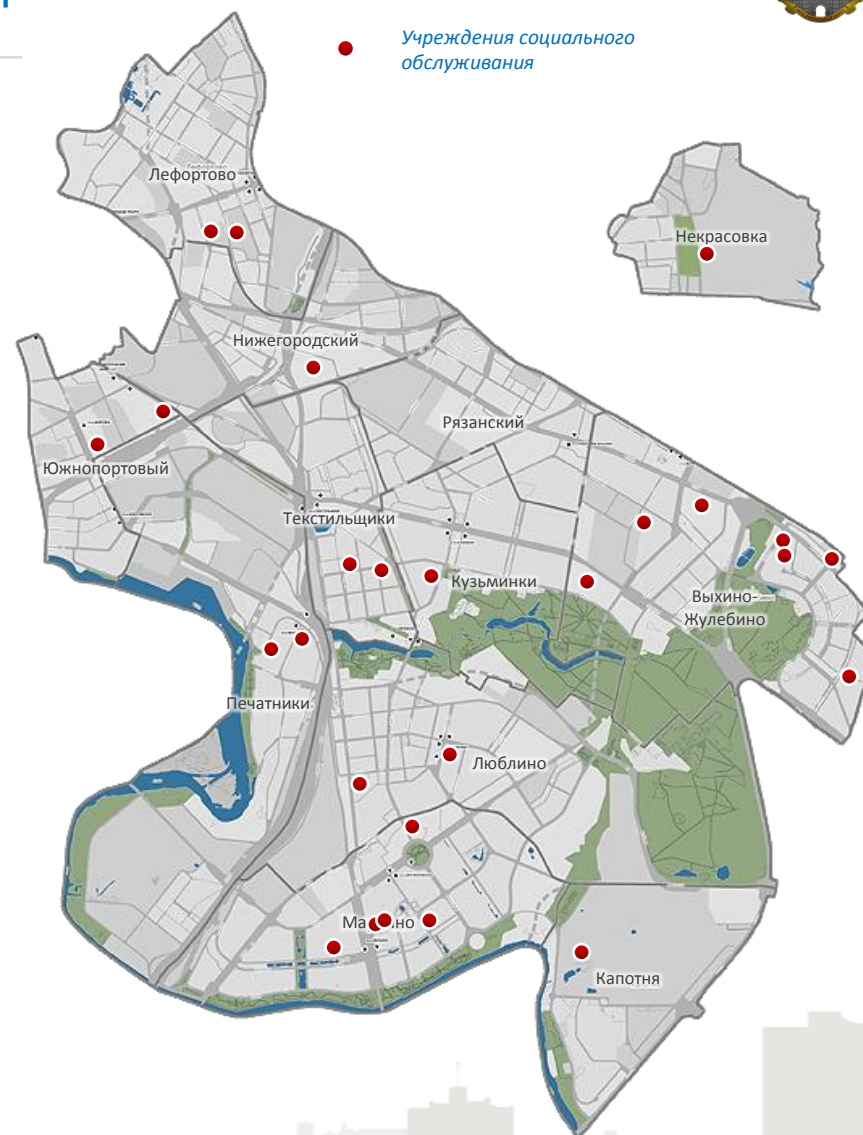
В округе оказывают услуги **35** учреждений социальной защиты населения, в том числе: приют для детей, социальный жилой дом, центр социальной адаптации для бездомных граждан, центр технических средств реабилитации.

Ежегодно услугами социальной защиты охвачено более **57%** населения округа.

В 2011 году будут отремонтированы **14** зданий социальной защиты.

297 зданий округа будут приспособлены для инвалидов.

Карта объектов социальной защиты



Развитие учреждений социальной защиты населения направлено на расширение перечня услуг и обеспечение высокого уровня их предоставления для жителей округа.



Социальные услуги, оказываемые населению ЮВАО в год



Виды оказываемых услуг	Пенсионеры	Инвалиды	Семьи с детьми
Социальное, социально-медицинское обслуживание на дому	2 356	14 704	
Оказание срочной социальной помощи	20 181	40 373	85 141
Социально-бытовые услуги (комплексная уборка квартир и др.)	101	1 269	5 580
Предоставление горячего питания через отделения дневного пребывания	1 909	4 201	2 880
Культурно-массовые мероприятия	55 393	110 798	114 084
Санитарно-курортное лечение	3 382	11 628	1 173
Обеспечение новогодними подарками			4 308
Количество оказанных услуг	80 092	187 777	213 166



Спорт

На территории Юго-Восточного округа функционируют более **1000** спортивных сооружений.

В **627** спортивных кружках и секциях по **25** видам спорта занимаются более **16** тысяч подростков.

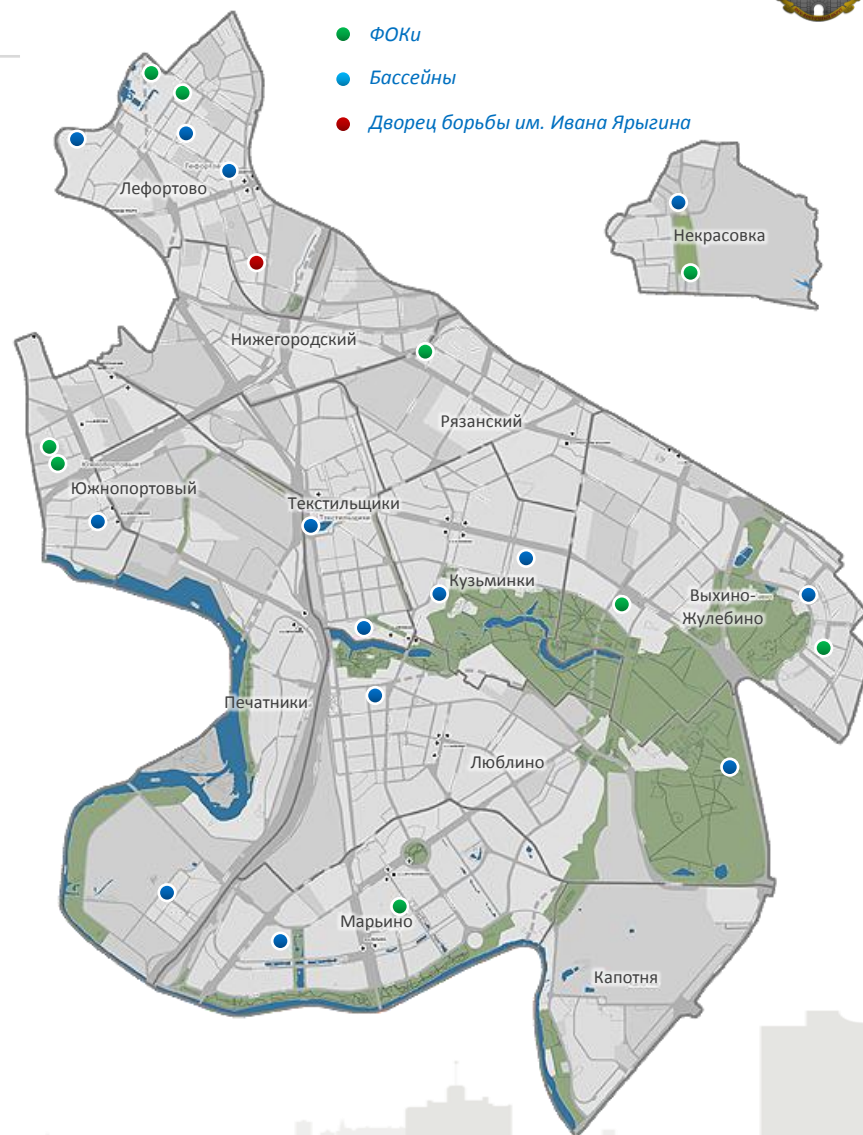
В округе действует:

ФОКи	10
Бассейны, в т.ч. в ФОКах	15
Спортивные залы	210
Дворовые спортивные площадки	281
Плоскостные сооружения	74



Спортивные объекты

- ФОКи
- Бассейны
- Дворец борьбы им. Ивана Ярыгина





Спорт

Строительство и реконструкция спортивных сооружений

За последние четыре года в округе построены 5 ФОКов.

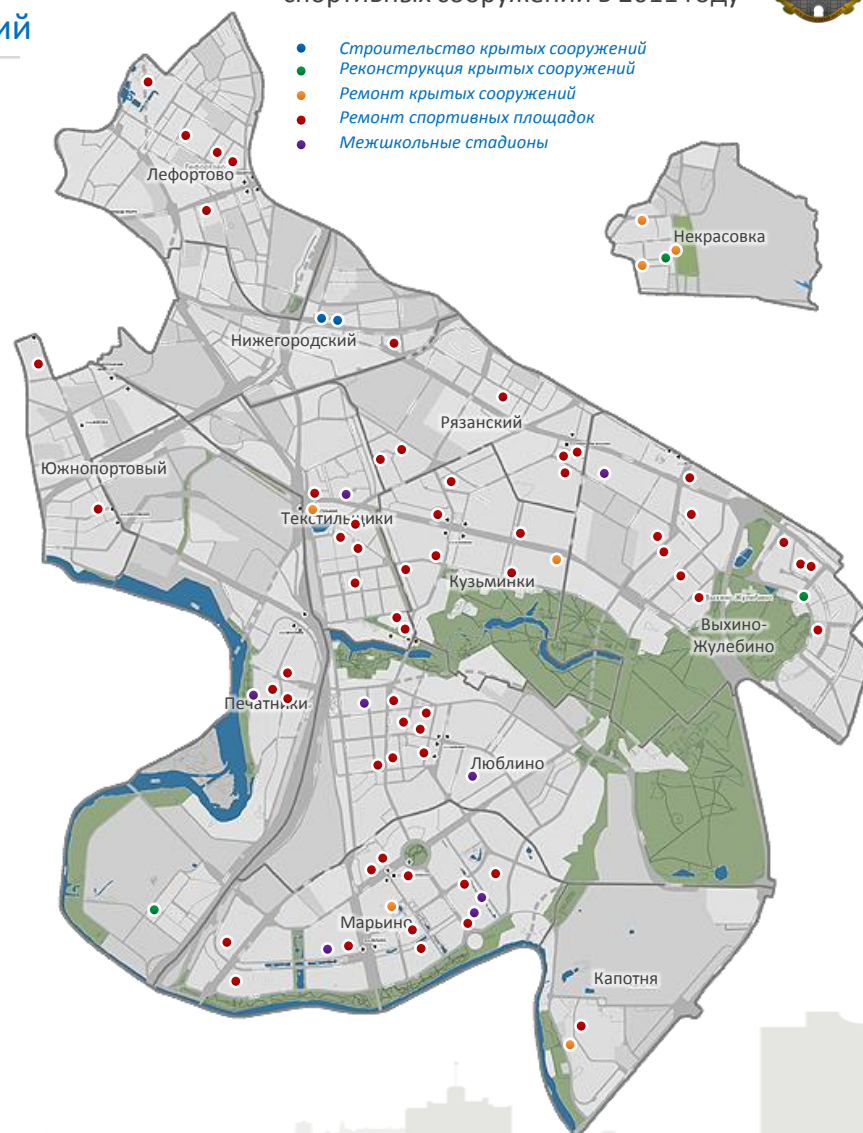
В 2011 году будут построены:

- ФОК с бассейном (*Рязанский пр-т, вл. 7*)
- ФОК с катком (*Рязанский пр-т, вл. 7*)
- 8 межшкольных стадионов

Реконструированы:

- ДЮСШ № 4 (*ул. 2-я Вольская, д.16, к.2*)
- ДЮСШ № 62 Бассейн «Парус» (*ул. Привольная, вл.42*)
- СДЮСШОР № 64 ФОК «Курьяново» (*Курьяновский пр-д, д.17, стр.1*)

Строительство и реконструкция спортивных сооружений в 2011 году



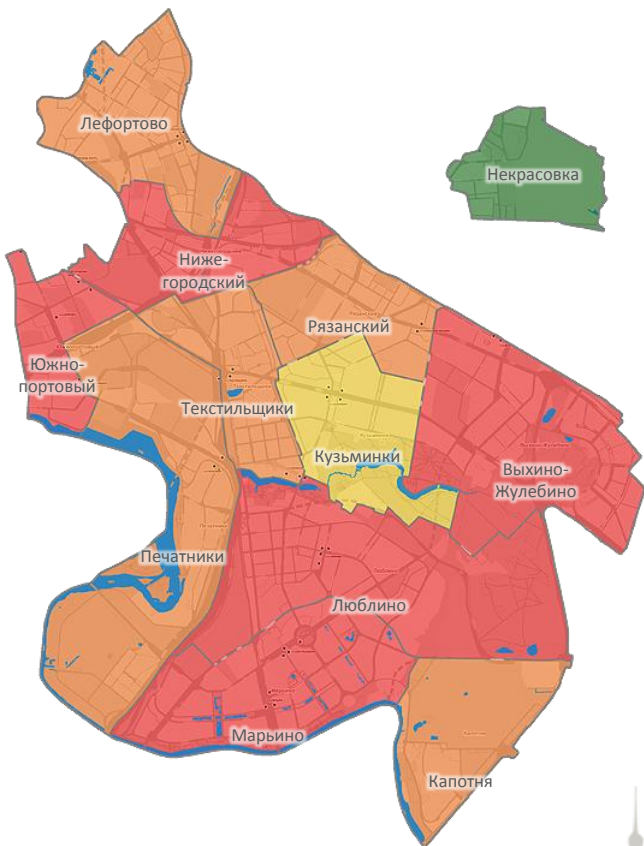
В 2011 году в рамках повышения доступности спортивных объектов для молодежи в округе будет создано 8 межшкольных стадионов.



Спорт

Спортивные площадки – капитальный ремонт

Потребность в ремонте дворовых площадок на начало 2011 года



Выделено целевое финансирование на ремонт **59** внутридворовых спортивных площадок в объеме **110** млн. руб.

Текущий ремонт будет проведен на **222** площадках на сумму более **20** млн. рублей.



Потребность в ремонте дворовых площадок на начало 2012 года



Потребность в ремонте

- 80 – 100 % зданий
- 50 – 80 % зданий
- 20 – 50 % зданий
- 5 – 20 % зданий
- До 5 % зданий

К 1 сентября 2011 года будет отремонтировано 100% площадок.



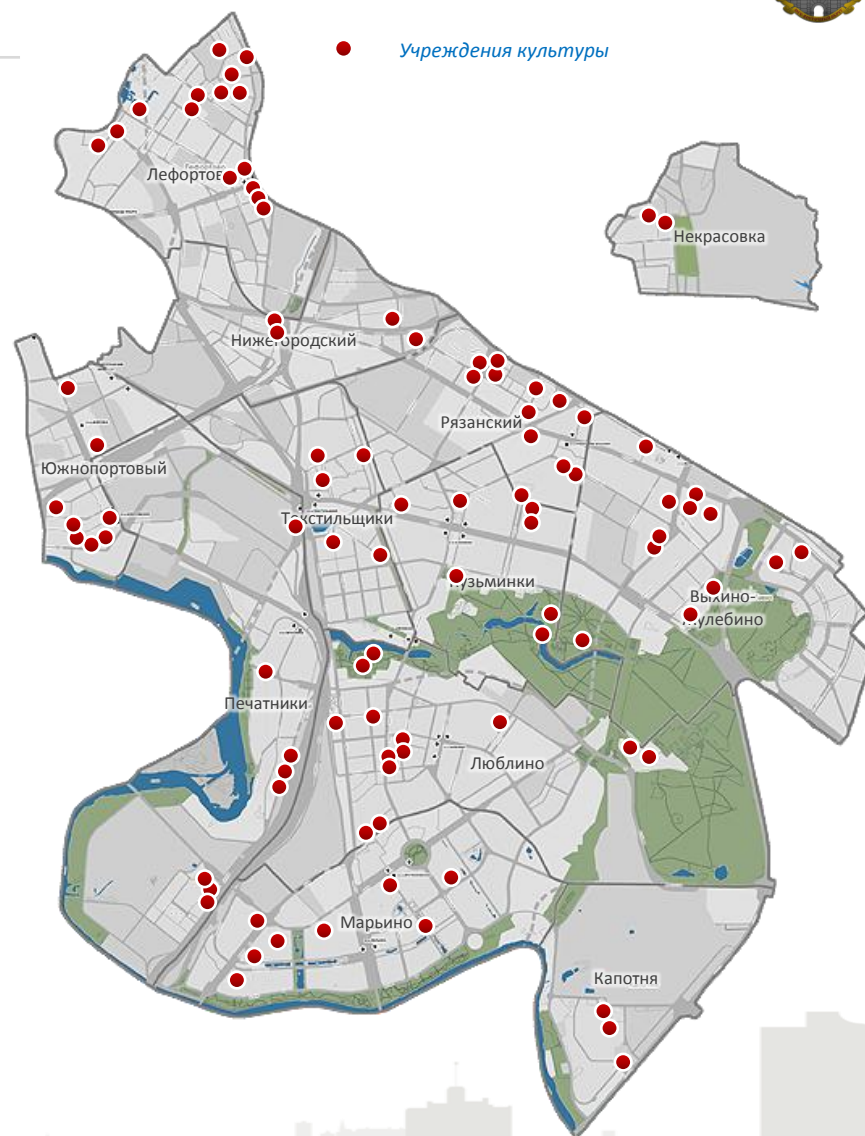
Культура



В округе расположены **94** учреждения культуры.

В округе работают **2,5** тысячи специалистов, в числе которых **28** заслуженных работников культуры, **12** заслуженных артистов России и **8** заслуженных деятелей искусств.

Объект культуры	Количество
Библиотеки	54
Выставочные залы	2
Дома культуры	10
Музеи	5
Театры	1
Детские музыкальные школы и школы искусств	13
Кинотеатры	9





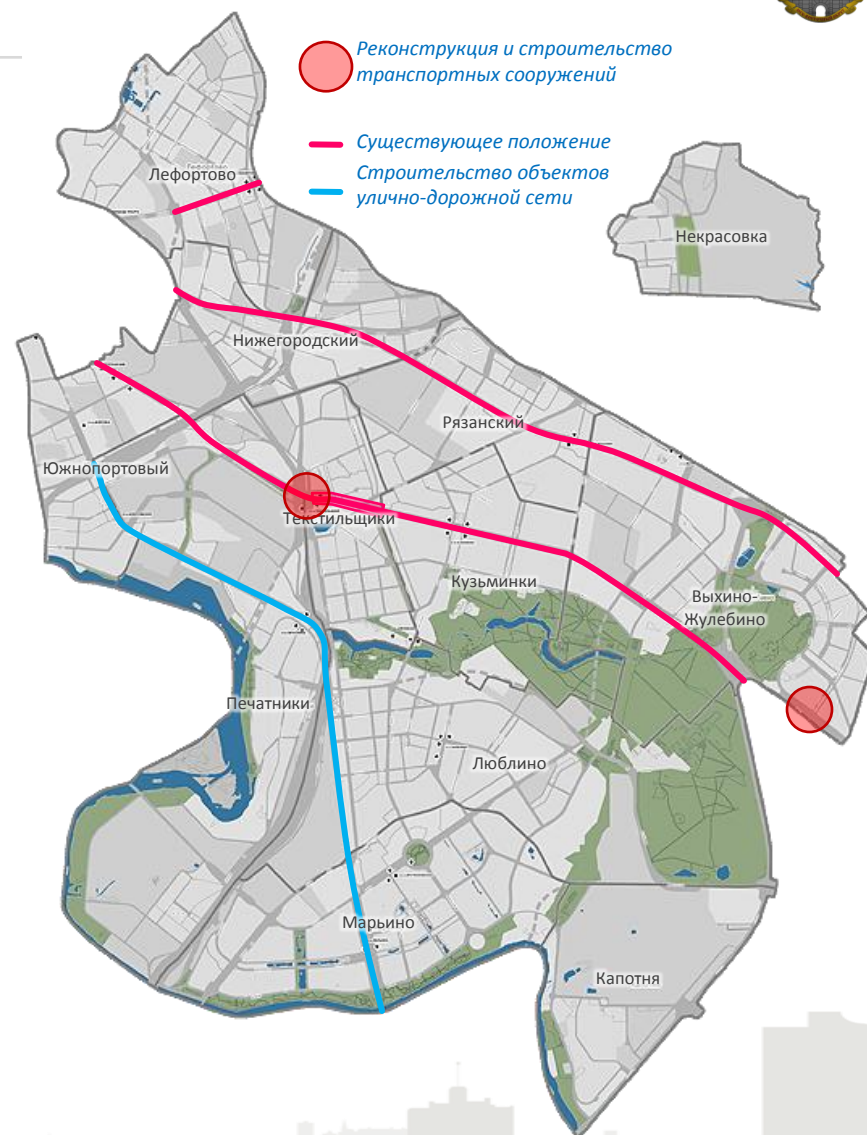
Дороги

Развитие дорожной сети



В 2011 году будет выполнено:

Ремонт дорог	1280 тыс. кв.м.	881,6 млн. руб.
Устройство заездных карманов	170 ед.	120,8 млн. руб.
Уширение проезжей части	72 ед.	205,3 млн. руб.
Устройство парковок	218 ед.	455,0 млн. руб.



Инвестиции в локальные мероприятия на улично-дорожной сети составят 1 млрд. рублей.



Метро и общественный транспорт



	Маршруты/ линии	Перевозка пассажиров в сутки (тыс. чел.)
Автобусы	77	756
Троллейбусы	13	233
Трамваи	13	254
Метро	3	1 200
Коммерческие перевозки	117	-

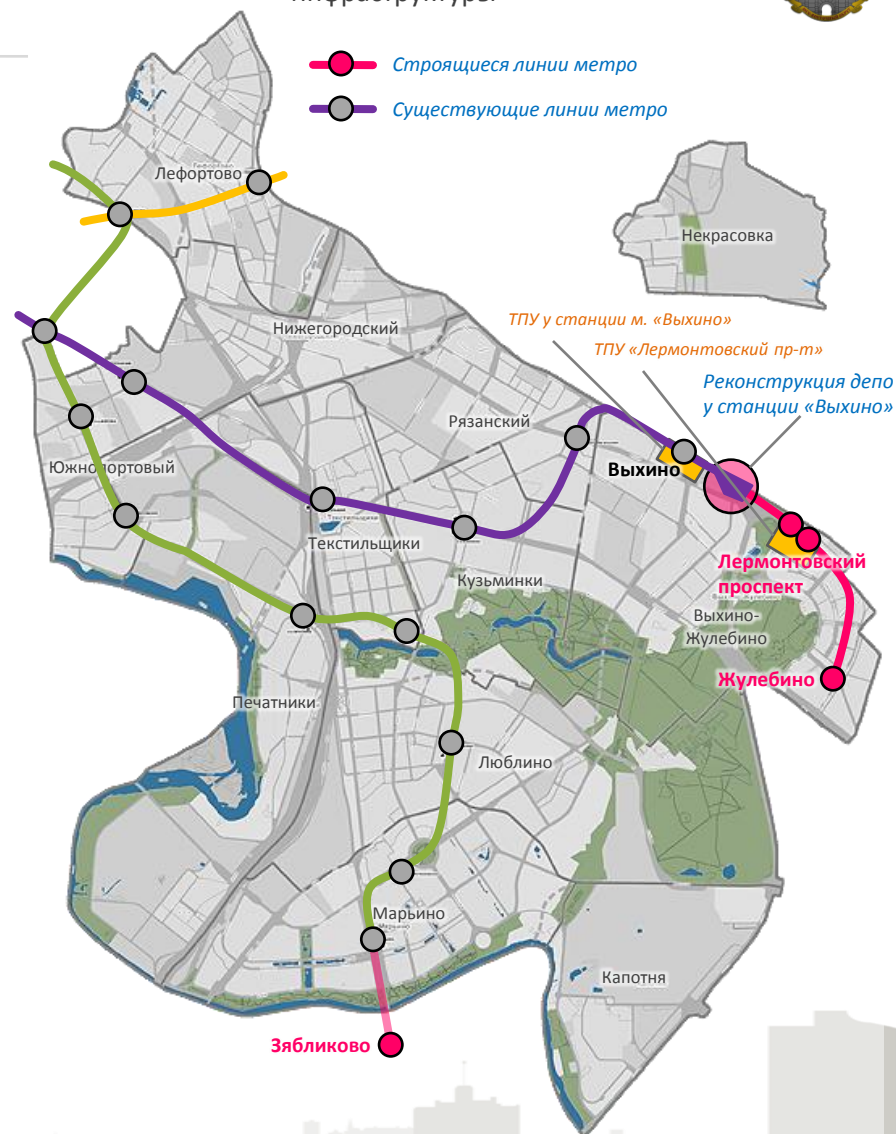
В 2011 году начинается проектирование и строительство новых станции метро:

- Станция метро «Лермонтовский проспект»
- Станция метро «Жулебино»

Инвестиции в строительство новой станции и реконструкции депо у станции «Выхино» в 2011 году составят порядка **2,1** млрд. руб.

Планируется строительство ТПУ в районе Жулебино.

Объекты транспортной инфраструктуры





Парковки

Ввод в эксплуатацию в 2011 году

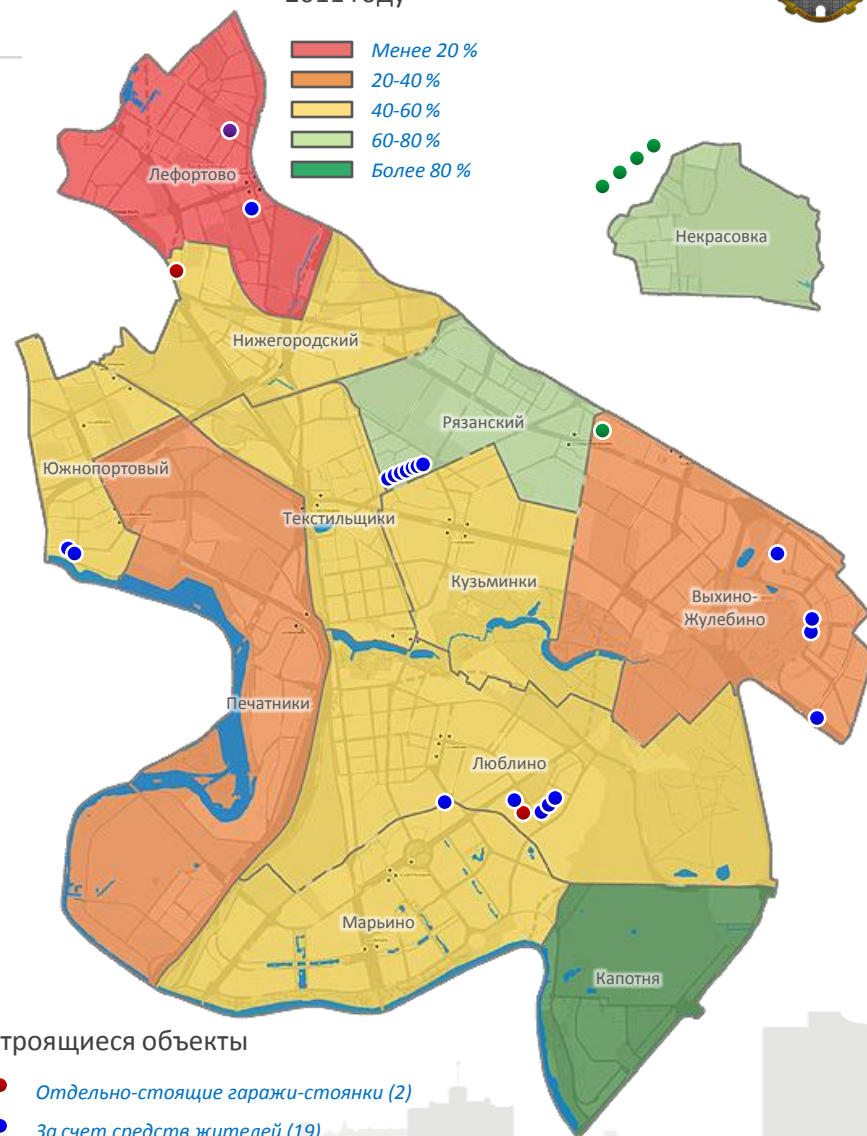
Всего в округе сейчас **143 545** парковочных мест.

В 2011 году будут дополнительно созданы **82 439** парковочных мест, из них **64 тысячи** новых мест для парковки во дворах.

8,5 тыс. мест будет создано в **19** гаражах-стоянках строящихся по программе «Народный гараж».



Обеспеченность машиноместами в 2011 году



Строящиеся объекты

- Отдельно-стоящие гаражи-стоянки (2)
- За счет средств жителей (19)
- Стоянки в жилых комплексах (средства бюджета) (5)
- Стоянки в жилых комплексах (средства инвесторов) (1)



Жилищная политика

В 2011 году планируется ввести в эксплуатацию **17** жилых домов.

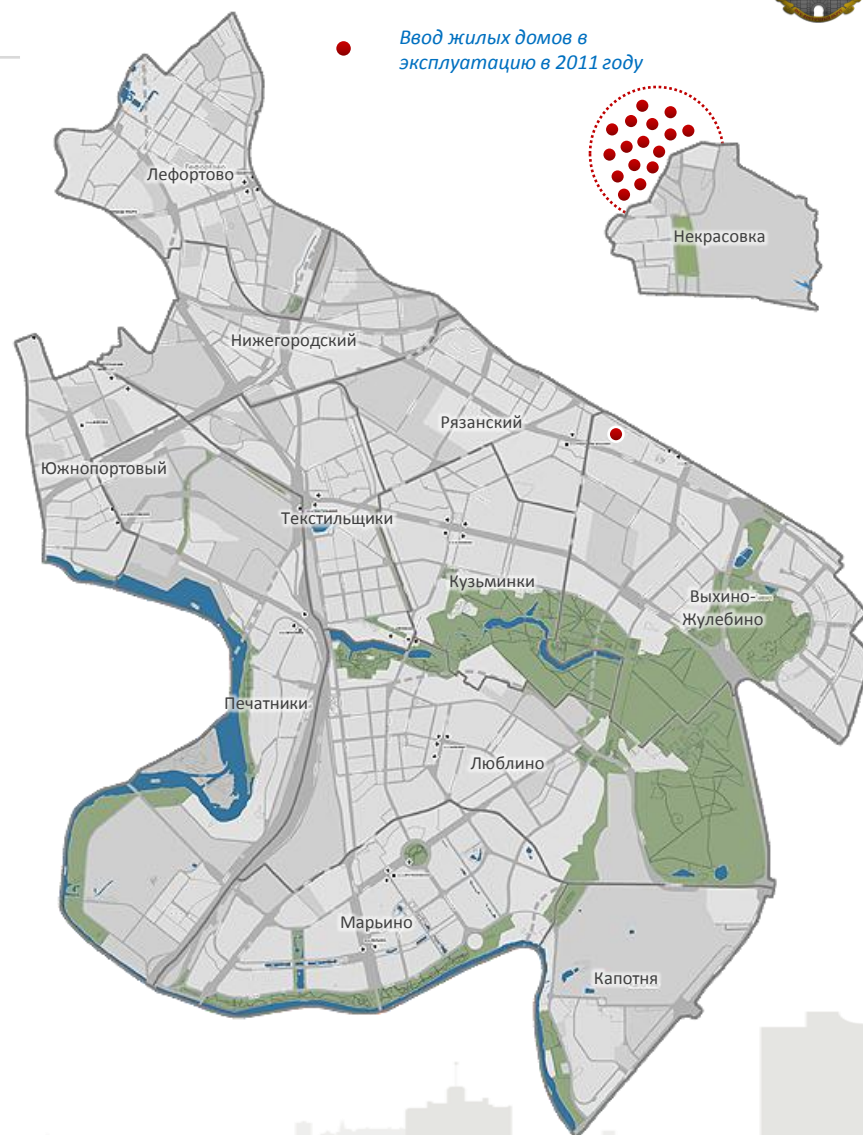
В 2011 году планируется провести капитальный ремонт в **63** домах.

В **66** домах будет выполнена замена **214** лифтов.

В **27** домах будет проведены аварийно-восстановительные работы **56** лифтов.

В 2012 году будут снесены **2** пятиэтажки, а в 2013 – еще **5** пятиэтажек.

Строительство жилья





Благоустройство территорий

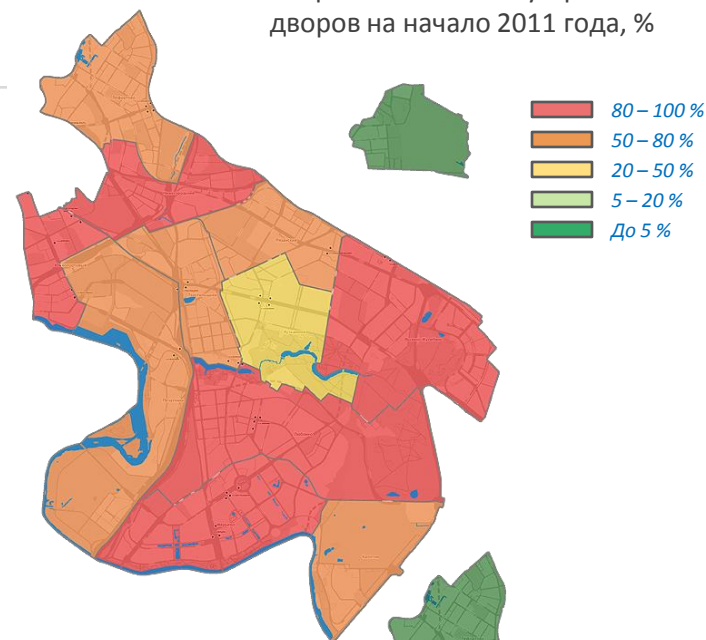
Потребность в благоустройстве дворов на начало 2011 года, %



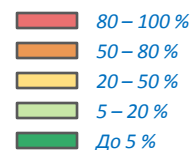
В 2011 году будут отремонтированы **2632** подъезда (23% от общего числа) и все **2135** дворов (100%).

Будут созданы **33** новых межквартальных игровых городка.

Выполняемые работы:	Единицы	млн. руб.
Ремонт асфальтовых покрытий	343,9 тыс. кв. м.	197,5
Цветочное оформление	12,5 тыс. кв. м.	12,7
Детские площадки	новые – 84	99,4
	ремонт – 1470	269,1
Межквартальные игровые городки	новые – 33	61,9
	ремонт – 146	116,7
Площадки для выгула собак	ремонт - 10	0,6
Контейнерные площадки	новые – 160	10,7
	ремонт – 877	17,9
Освещение дворовых территорий	54 двор. тер.	1,1
Посадка деревьев и кустарников	16,8 тыс. шт.	10,2



Потребность в благоустройстве дворов на начало 2012 года, %



До благоустройства



После благоустройства

В 2011 году будут благоустроены все дворы округа. Потребность в ремонте подъездов будет полностью удовлетворена к концу года. Инвестиции составят порядка 2,8 млрд. рублей.



Экономика

Существующие и реализуемые инвестиционные проекты



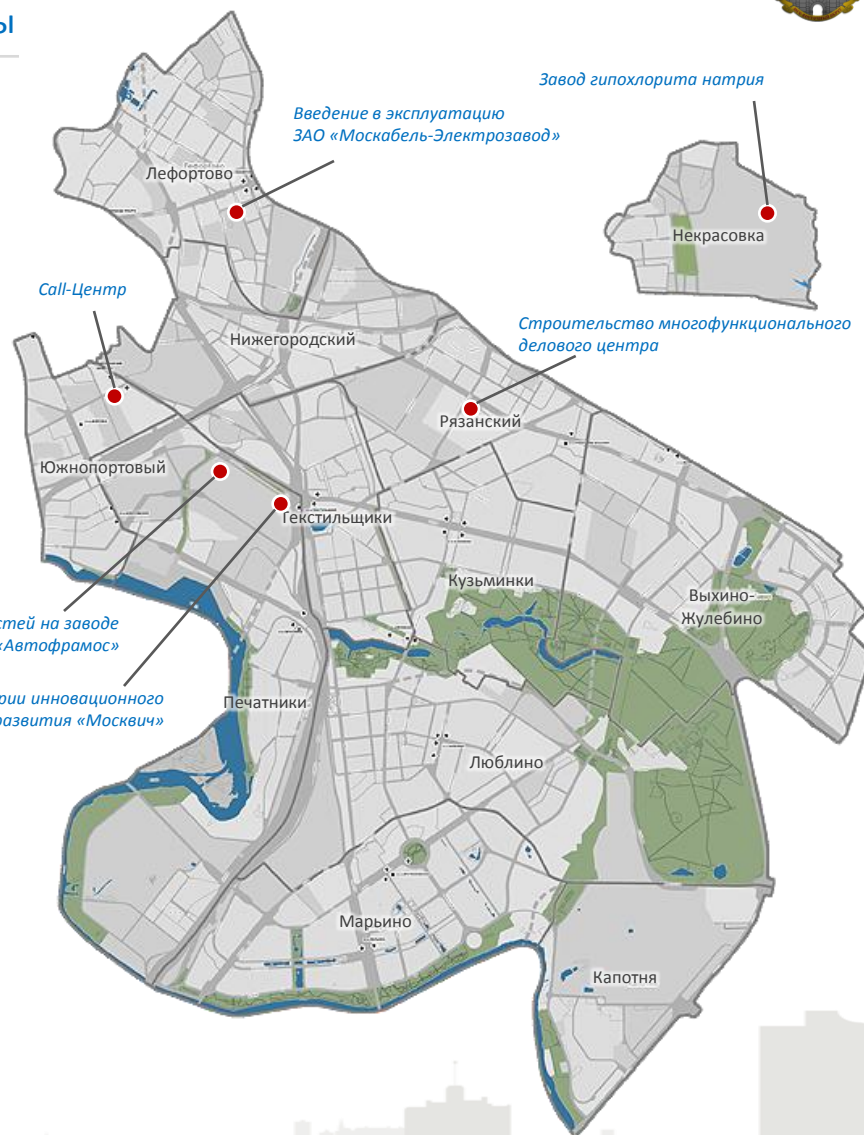
Инвестиционные проекты

Объект	Год ввода	Рабочие места	Инвестиции
Запуск новых мощностей на заводе «Автофрамос»	2010	500	150 млн. евро
Введение в эксплуатацию ЗАО «Москабель – Электрозавод»	2010	35	9 млн. евро
Call-центр	2011	678	655 млн. руб.
Строительство Многофункционального делового центра	2011	500	1 000 млн. руб.
Создание территории инновационного развития «Москвич»	2011	1 000	1 000 млн. руб.
Завод гипохлорита натрия	2011	100	1 200 млн. руб.



Запуск новых мощностей на заводе «Автофрамос»

Создание территории инновационного развития «Москвич»



В округе высокая численность работоспособного населения – более 50%, количество занятых в отраслях экономики составляет 193,7 тыс. человек.



Производственные зоны

На территории округа **9** производственных и **2** коммунальные зоны.

Численность работающих составляет свыше **36,5** тыс. человек.

Площадь территории производственного назначения в округе составляет **20 %** от городских производственных территорий.


Градостроительная реорганизация производственных территорий предусматривает сокращение промышленных зон с **3630 га** до **1860 га** (на 48,5%).

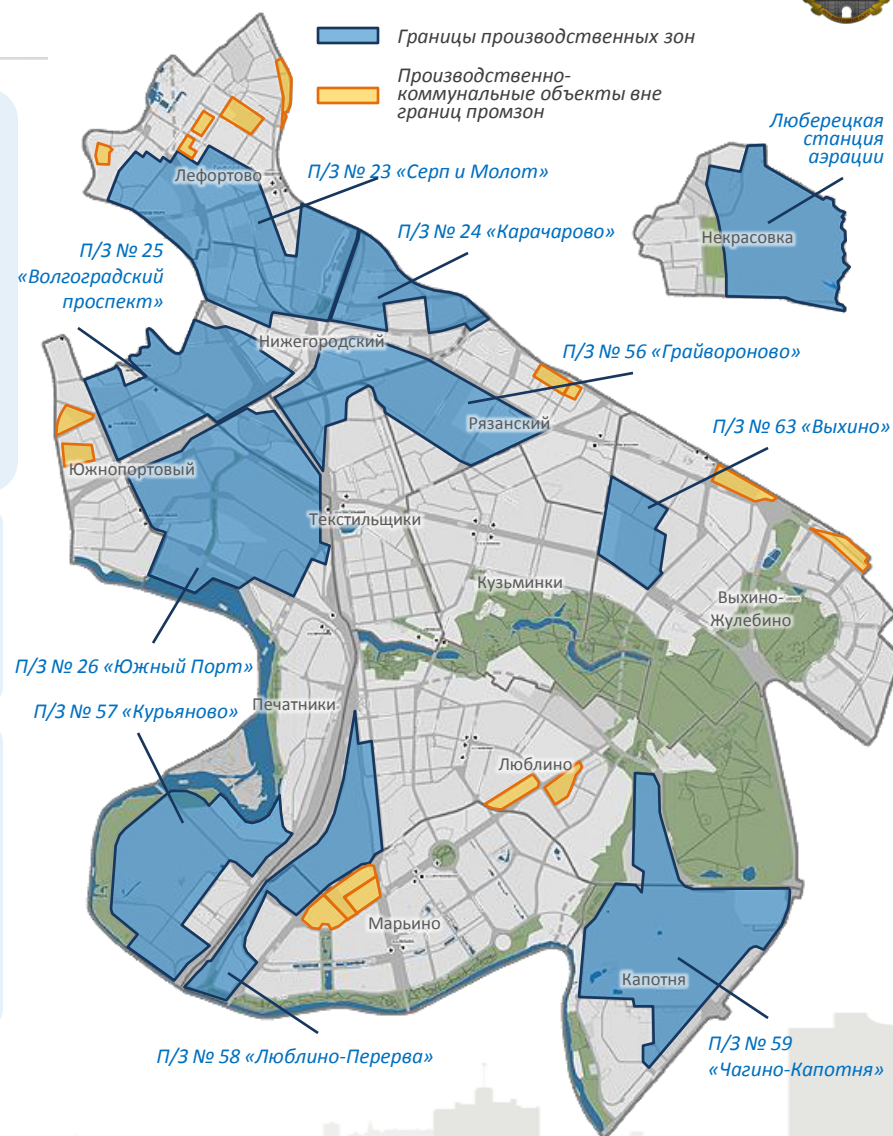
Высвобожденные **1770 га** планируется использовать:

- Для развития природного комплекса – **376 га**
- Для организаций жилищно-коммунальных зон – **478 га**
- Для решения транспортных проблем и др. – **916 га**

Условные обозначения

 Границы производственных зон

 Производственно-коммунальные объекты вне границ промзон

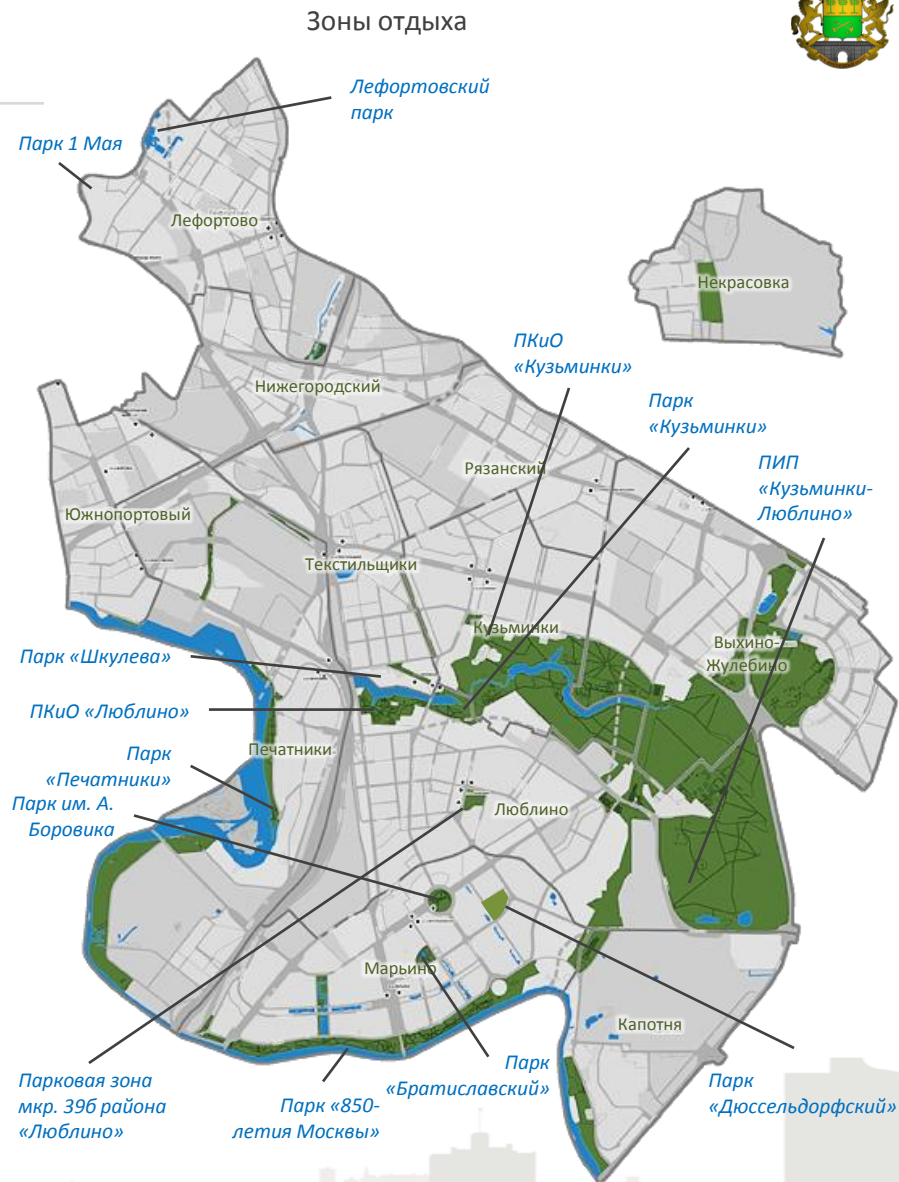




Места массового отдыха



Парки (площадь свыше 1 га)	Площадь, га
ПИП Кузьминки-Люблино (ООПТ)	1055,6
Парк 850-летия Москвы	72,0
Лефортовский парк	28,4
Парк Шкулёва	22,2
ПКиО Кузьминки	11,9
Парк им. Артема Боровика	10,0
Парк «Дюссельдорфский»	9,4
Парк Печатники	9,0
Парк Кузьминки	7,9
Парковая зона в микрорайоне 39Б (Люблино)	5,6
Парк «Братиславский»	5,6
Парк 1 Мая	4.1
ПКиО Люблино	-



Общая площадь парковых территорий округа составляет 1 242 га. Среди них есть особо охраняемый объект – природно-исторический парк «Кузьминки-Люблино».



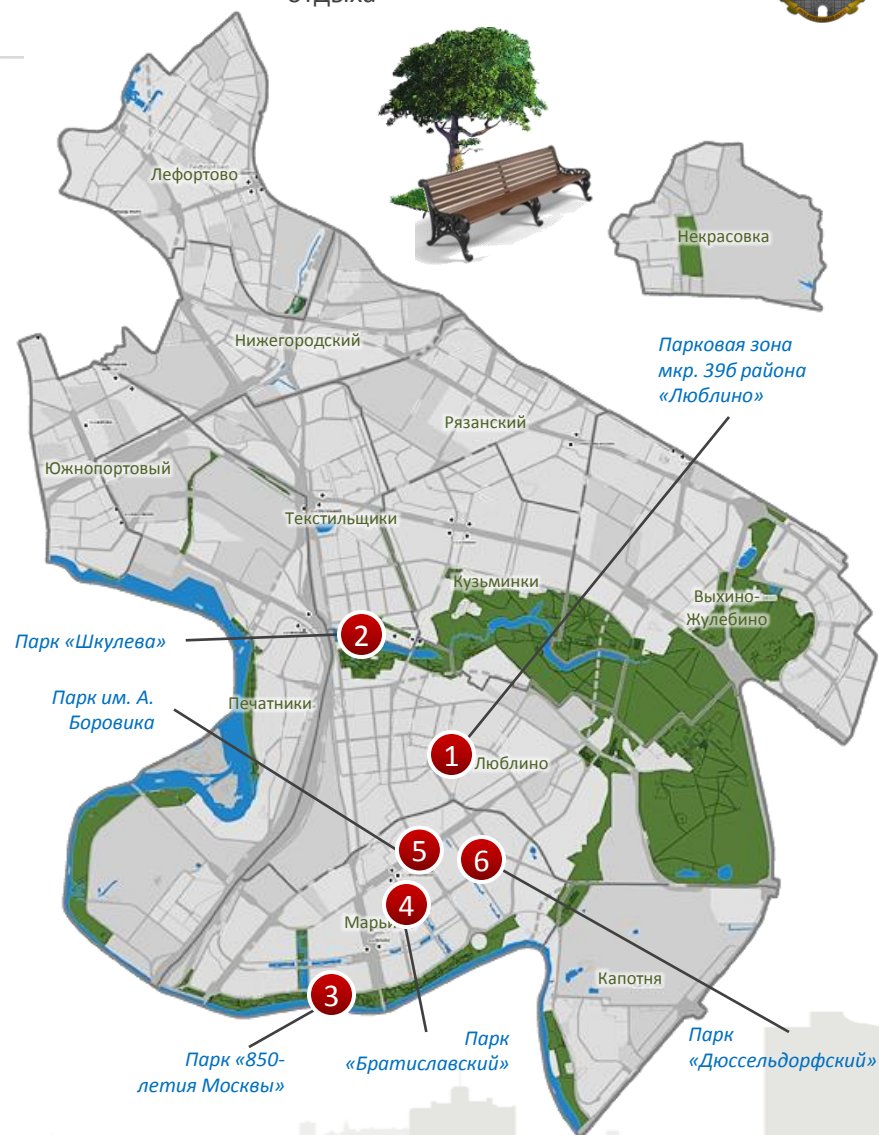
Развитие мест массового отдыха

Запланировано к развитию в 2011 – 2012 году
Проектирование – 2011 г., работы – 2012 г.

Карта развития мест массового
отдыха



№	Наименование парков	Инвестиции, млн. руб.	В том числе, млн. руб.	
			Разработка проектно-сметной документации (2011год)	Выполнение работ (2012 год)
1	Парковая зона в микрорайоне 39Б, ул. Краснодарская (метро Люблино)	87,7	2,3	85,3
2	Парк Шкулева, Пляж Шкулева, Перегон Печатники – метро Волжская, ул. Шкулева	342,1	8,9	333,0
3	Парк 850-летия Москвы, ул. Батайский проезд – ул. Поречная	1 110,0	30,0	1 080,0
4	Парк Братиславский, ул. Новомарьинская, напротив д. № 8-12	86,3	2,3	84,0
5	Парк им. Артема Боровика, ул. Братиславская и ул. Перерва	154,5	4,5	150,0
6	Парк Дюссельдорфский, пересечение Перервинского б-ра и Новомарьинской ул.	145,3	4,3	141,0



К концу 2012 года будет благоустроено 124,8 га мест отдыха и природоохранных объектов.