

МОСКВА



ЗЕЛЕНОГРАДСКИЙ АДМИНИСТРАТИВНЫЙ ОКРУГ



Проект программы комплексного развития



Структура



Образование	4
Здравоохранение	9
Социальная защита	11
Спорт	13
Культура	15
Дороги	16
Транспорт	17
Жилищная политика	18
Благоустройство	19
Производственные зоны	21
Окружающая среда и места массового отдыха	22



Зеленоградский административный округ г. Москвы



Население

224 тыс. 600 человек
(1,9 % населения Москвы)

Территория

3 720 га (3,4 % территории Москвы)

Дети в возрасте до 18 лет

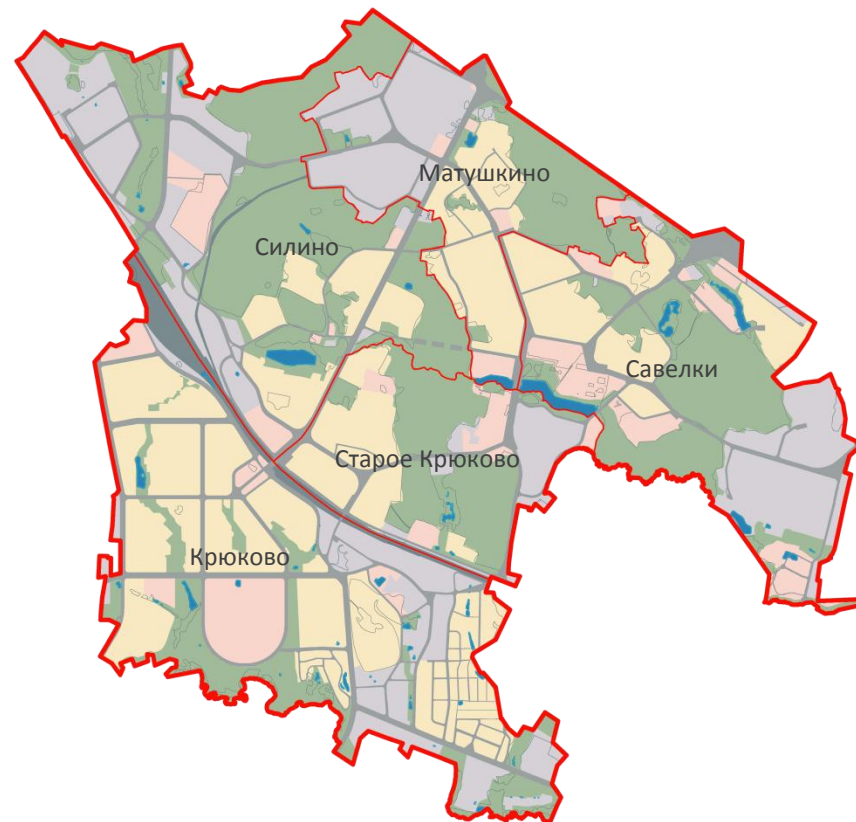
39 тыс. 700 человек (17,7 % населения)

Трудоспособное население

129 тыс. 300 человек (57 % населения)

Пенсионеры

55 тыс. 600 человек (24,8% населения)





Детские сады

В ЗелаО действуют **49** дошкольных образовательных учреждений, которые посещают **8 121** ребенок.

В **2011** году в округе будет построен один детский садик на **220** мест.

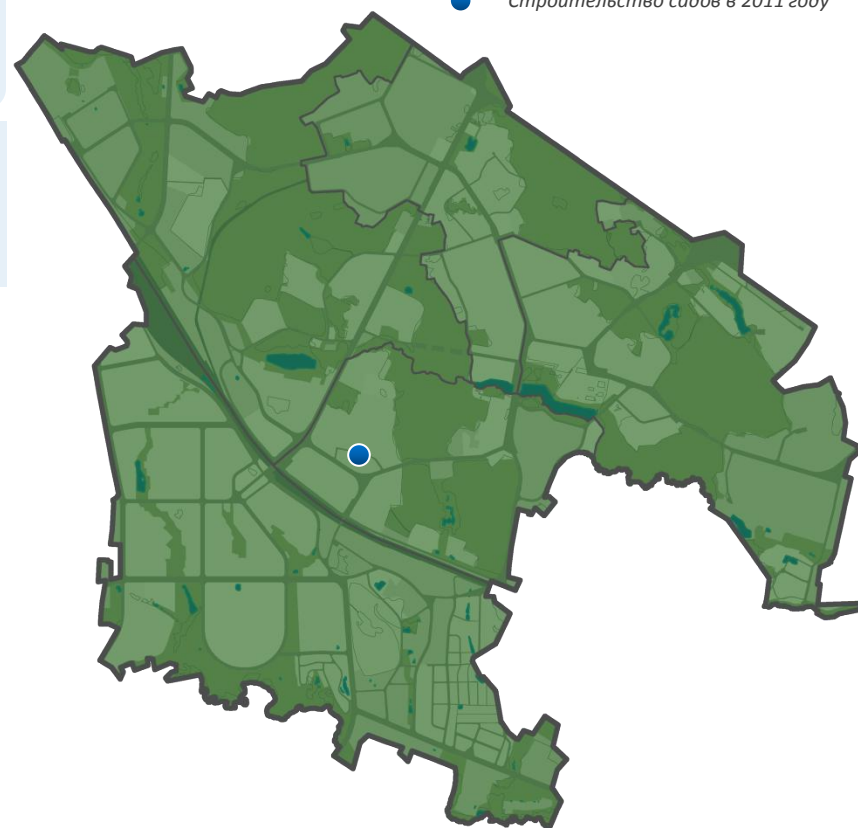
В **2011** году будет дополнительно организовано **990** мест в детских садах.



Очередь в детские сады и новое строительство



- Острая нехватка мест
- Существует дефицит
- Благоприятная ситуация
- Строительство садов в 2011 году



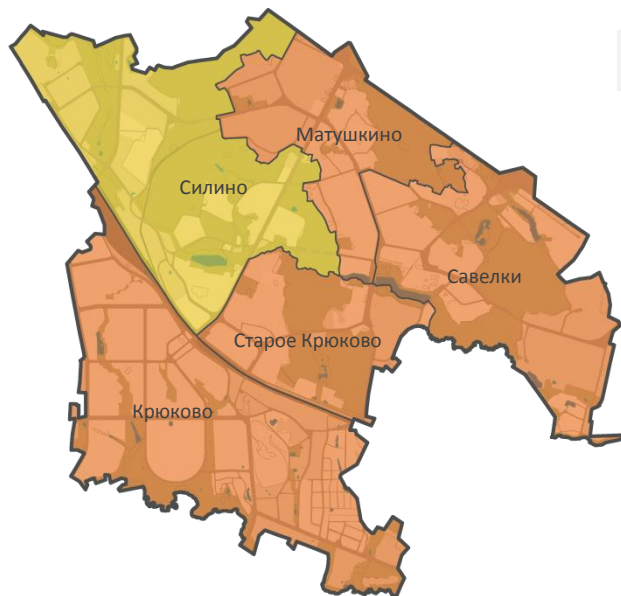
На 1 сентября 2011 очередь в детские сады сократится на **3106** человек .



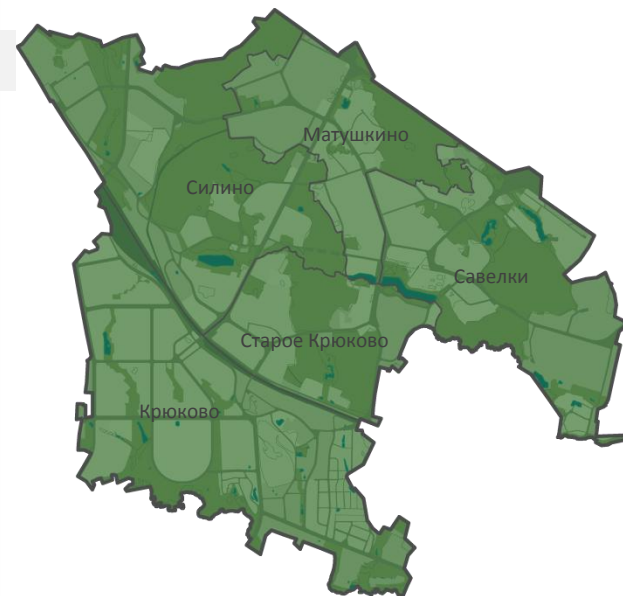
Детские сады

Ремонт и благоустройство

Потребность в ремонте и благоустройстве на начало 2011 года



Потребность в ремонте и благоустройстве на конец 2011 года



Инвестиции в 2011 году

Текущий ремонт	32 ед.	131,4 млн. руб.
Капитальный ремонт	3 ед.	17,7 млн. руб.
Благоустройство	36 ед.	75,4 млн. руб.
Закупка оборудования	49 ед.	37,3 млн. руб.

Состав работ в 2011 году

Наименование работы	зданий от общего числа
Ремонт фасадов	12 %
Ремонт инженерных коммуникаций	24 %
Ремонт помещений	65 %
Благоустройство	73 %

Потребность в ремонте и благоустройстве

- 80 – 100 % зданий
- 50 – 80 % зданий
- 20 – 50 % зданий
- 5 – 20 % зданий
- До 5 % зданий

Из 49 объектов в 2011 году будет благоустроено 36 и отремонтировано 20 объектов.



Школы

В **50** школах Зеленоградского административного округа работают **1,8 тысячи** учителей и обучаются **23,8 тысячи** учащихся.

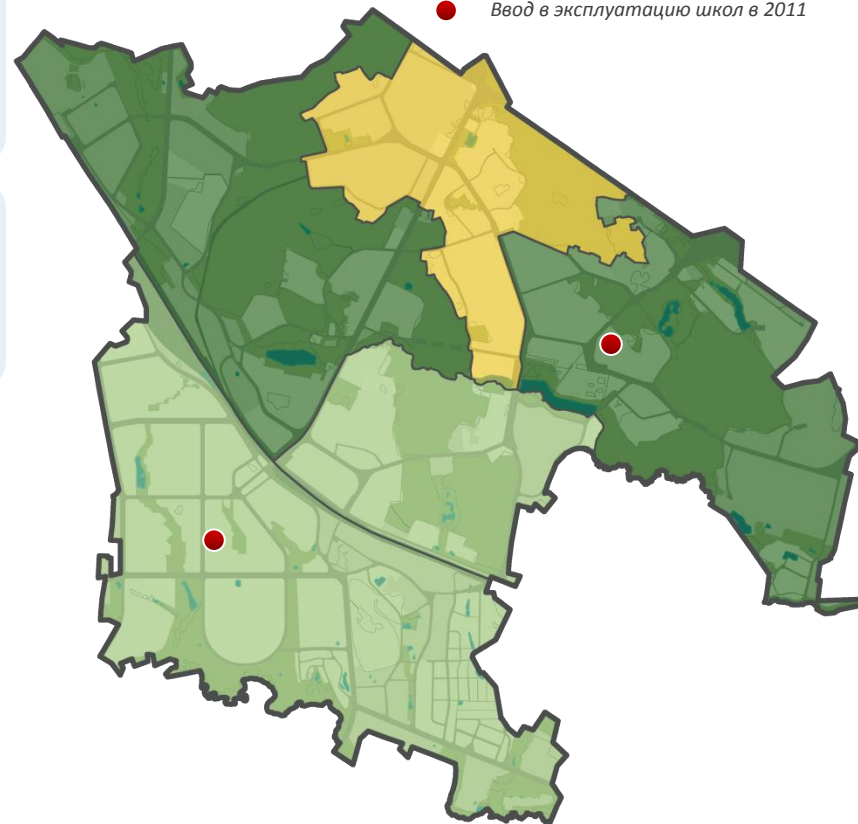
В **2012** году в округе будут построены: Кадетская школа интернат на **180 мест**, а также блок начальных классов к школе №854 на **300 мест**.



Потребность в учебных местах



- Заполняемость школ близка к 100%
- Заполняемость школ близка к 100%
- Существуют свободные места
- Ввод в эксплуатацию школ в 2011

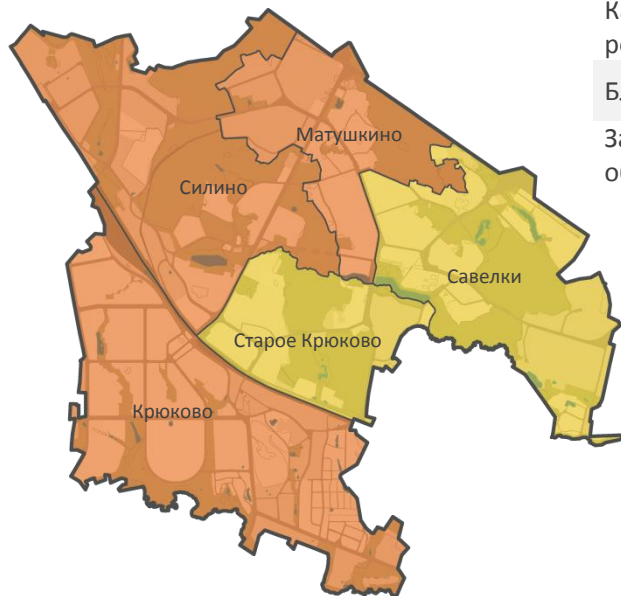




Школы

Ремонт и благоустройство

Потребность в ремонте и благоустройстве на начало 2011 года



Инвестиции в 2011 году		
Ремонт	20 ед.	245,7 млн. руб.
Капитальный ремонт	3 ед.	38,0 млн. руб.
Благоустройство	29 ед.	95,3 млн. руб.
Закупка оборудования	50 ед.	82,7 млн. руб.

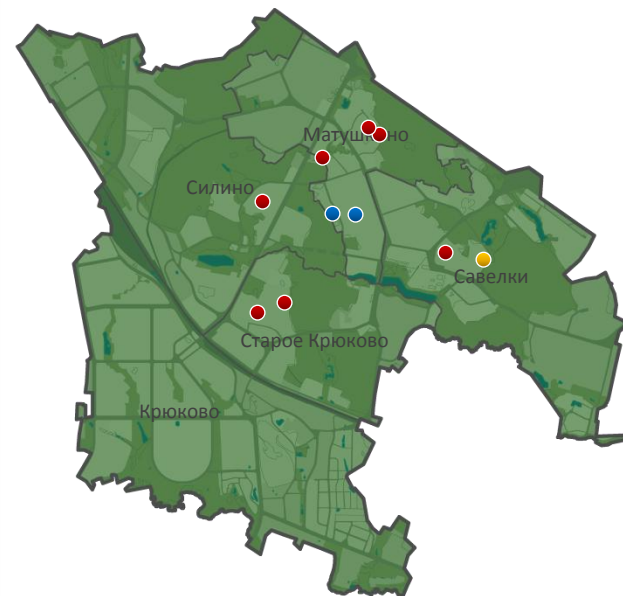
Состав работ в 2011 году

Наименование работы	зданий от общего числа
Ремонт фасадов	18%
Ремонт инженерных коммуникаций	12%
Ремонт помещений	54%
Благоустройство	58%

Потребность в ремонте и благоустройстве

- 80 – 100 % зданий
- 50 – 80 % зданий
- 20 – 50 % зданий
- 5 – 20 % зданий
- До 5 % зданий

Потребность в ремонте и благоустройстве на конец 2011 года



- Капитальный ремонт школ в 2011 году
- Капитальный ремонт школ 2012 – 2015 годах
- Переходящий объект с 2011 – на 2012 год

Из 50 зданий школ будут отремонтированы 23 и благоустроены 29. Объем инвестиций в средние образовательные учреждения в 2011 году составит порядка 461,7 млн. рублей.



Учреждения среднего профессионального образования

Колледжи округа



Всего в округе работают **3** учреждения среднего профессионального образования. В них проходят обучение **2 182** студентов. Колледжи округа осуществляют **100 %** набор абитуриентов.

В **2011** году будет отремонтировано **1** и благоустроены **2** здания колледжей, что составляет **67%** от общего числа. Затраты на учреждения среднего профобразования составят около **13,7 млн.рублей**.





Здравоохранение

Больницы и поликлиники округа

Карта больниц и поликлиник округа



- Детские поликлиники
- Взрослые поликлиники
- Больницы

В округе работают **1** больница, **16** поликлиник, **1** детский санаторий.

В поликлиниках работают **2 036** медицинских работников, из них **800** врачей.

В одну смену на прием в поликлиники округа приходят **750** человек.

Ежегодно порядка **45 тысяч** жителей округа получают льготные медицинские препараты на сумму более **130,7 млн. руб.**

В **2011** году будет закуплено современного медицинского оборудования на сумму более **363 млн. рублей.**



В 2011 году инвестиции в учреждения здравоохранения округа составят более **1,4 млрд. рублей.**

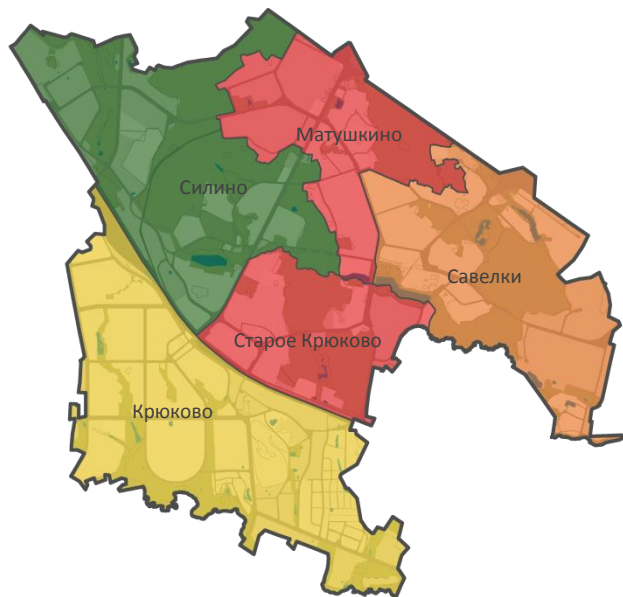


Здравоохранение

Ремонт и благоустройство



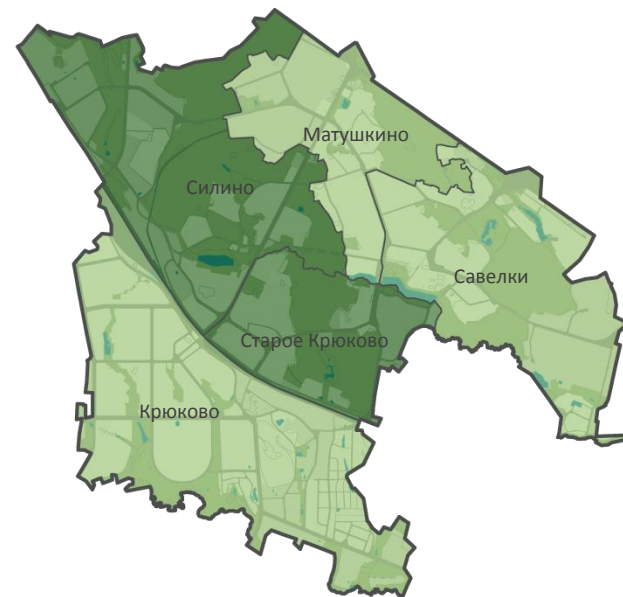
Потребность в ремонте и благоустройстве на начало 2011 года



Инвестиции в 2011 году		
	ед.	млн. руб.
Ремонт	9	219,7
Благоустройство	7	19,9
Закупка оборудования	11	363,4
Строительство	1	839,5

В 2011 году в округе будут проведены работы по капитальному ремонту городской больницы №3 и поликлиники №65.

Потребность в ремонте и благоустройстве на конец 2011 года



Потребность в ремонте и благоустройстве

- 80 – 100 % зданий
- 50 – 80 % зданий
- 20 – 50 % зданий
- 5 – 20 % зданий
- До 5 % зданий

В 2011 году из 18 объектов здравоохранения будут отремонтированы 11 и благоустроены 8.

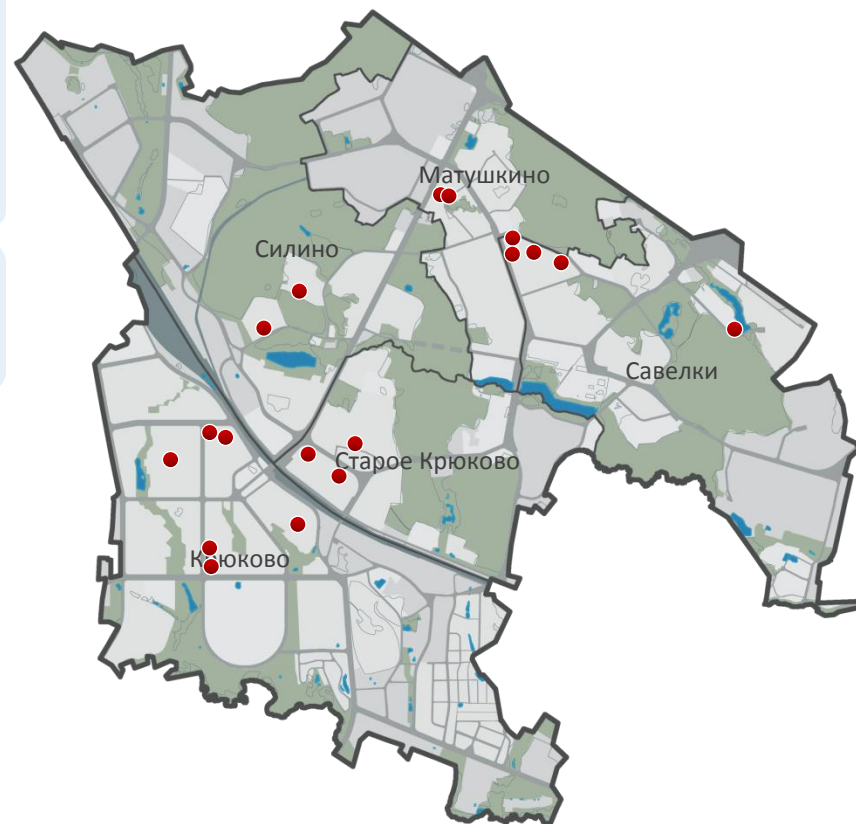


В округе оказывают услуги **13** учреждений социальной защиты населения, в том числе: Реабилитационный центр для инвалидов с использованием методов физической культуры и спорта, Социально –реабилитационный центр для несовершеннолетних «Крюково». Ежегодно услуги социальной защиты предоставляется **70 тысячам** жителям округа.

В округе **3,6 тысячи** человек ежегодно получают санаторно-курортное лечение. Культурно-массовые мероприятия посещают **30 тысяч** человек.

Инвестиции в 2011 году

Текущий ремонт	5 ед.	14,6 млн. руб.
Капитальный ремонт	2 ед.	34,7 млн. руб.
Закупка оборудования	7 ед.	11,4 млн. руб.



*В 2011 году в округе будет выполнен капитальный ремонт и текущий ремонт **7** учреждений социальной защиты, что составляет **54%** от общего числа учреждений округа.*



Социальные услуги, оказываемые населению округа в год



Виды оказываемых услуг	Пенсионеры	Инвалиды	Семьи с детьми
Социальное, социально-медицинское обслуживание на дому	2084	5446	
Оказание срочной социальной помощи	11147	21405	972
Социально-бытовые услуги (комплексная уборка квартир и др.)		408	
Предоставление горячего питания через отделения дневного пребывания	302	498	5220
Культурно-массовые мероприятия	17524	5446	7418
Санаторно-курортное лечение	1104	2556	141
Обеспечение новогодними подарками			900
Количество оказанных услуг	32161	35803	14651



Спорт

На территории Зеленоградского административного округа функционируют **96** спортивных сооружений.

Спортивные объекты округа ежедневно посещают **36** тысяч человек.

В округе работают **5** детско-юношеских спортивных школ, в которых обучаются **5,8 тысяч** человек.

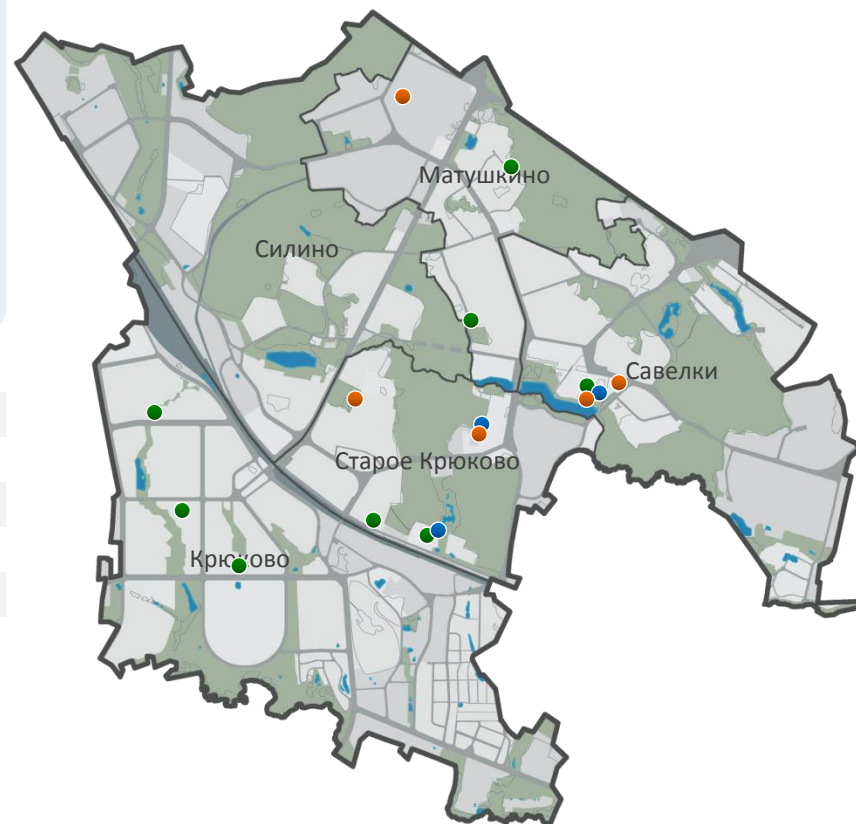
В округе действуют:

Физкультурно-оздоровительные комплексы	8
Бассейны, в т.ч. в ФОКах	3
Спортивные залы	38
Дворовые спортивные площадки	70
Плоскостные сооружения	75



Спортивные объекты

- ФОКи
- Бассейны
- *Иные наиболее посещаемые объекты*





Спорт

Строительство и реконструкция спортивных сооружений

Строительство и реконструкция спортивных сооружений в 2011 году



В 2011-2012 годах будет выполнено строительство :

- Многопрофильного центра с регбийным стадионом (Парк Победы ул.)
- Универсальной спортивной площадки с хоккейной коробкой (Корп. 824-828)

В 2011 году будет проведен капитальный ремонт 6 спортплощадок в районах: Матушкино, Крюково, Силино, Савелки.

Инвестиции в 2011 году

Строительство	2 ед.	517 млн. руб.
Капитальный ремонт площадок	6 ед.	33,9 млн. руб.
Благоустройство	4 ед.	9,49 млн. руб.
Закупка оборудования	58	120,8 млн. руб.

- Строительство крытых сооружений
- Ремонт крытых сооружений
- Строительство спортивных площадок
- Ремонт спортивных площадок



*В 2011 году на цели строительства и благоустройства спортивных объектов в округе будет выделено более **680** млн. рублей.*



Культура



В округе расположены **21** учреждения культуры.

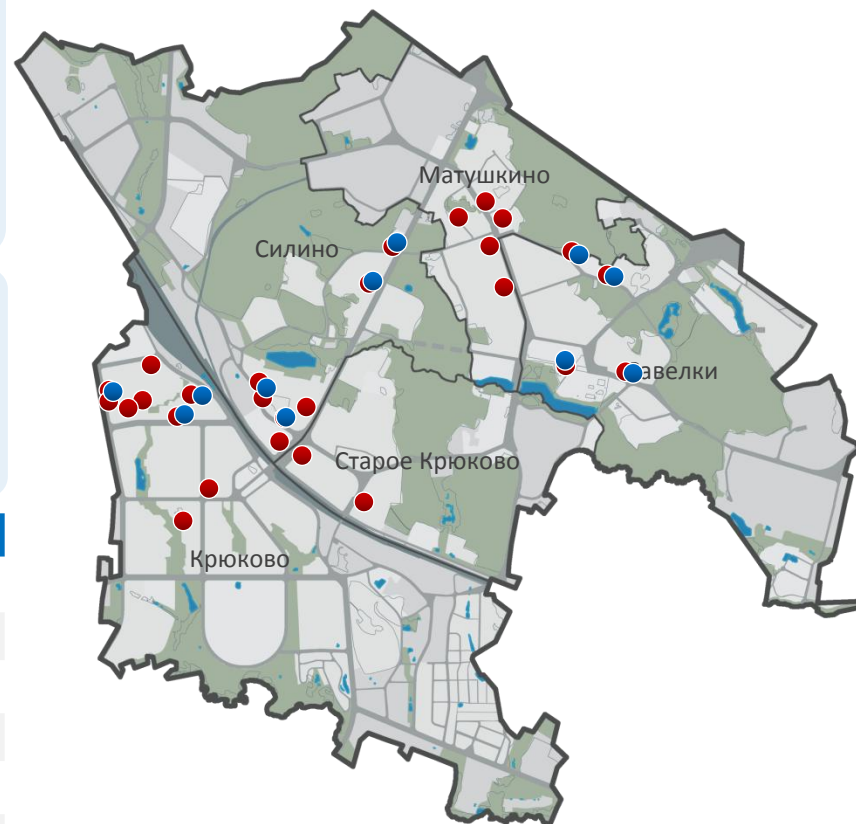
В округе работают **900** специалистов, в числе которых **6** заслуженных работников культуры и **1** заслуженный артист России.

На экспозиции в выставочные залы округа ежегодно приходит **4,2 тысячи** посетителей.

43,5 тысяч читателей посещает **8** библиотек округа.

Объект культуры	Количество
Библиотеки	8
Выставочные залы	1
Дома культуры	4
Музеи	1
Театры	1
Детские музыкальные школы и школы искусств	5
Кинотеатры	2

- Учреждения культуры
- Ремонт и благоустройство учреждений культуры



В 2011 году будет проведен ремонт 8 и благоустройство 5 учреждений культуры.



Дороги



Протяженность улично-дорожной сети округа составляет около **104 км**.

В **2011** году в округе будут реконструированы 12 дорожных объектов.

В **2011** году будет выполнено:

Ремонт дорог	179 тыс. кв.м.	115,3 млн. руб.
Устройство заездных карманов	79 ед.	152,5 млн. руб.
Устройство парковок	10 тыс м/м	1208,8 млн. руб.
Уширение проезжей части	3,2 тыс. кв.м.	32,3 млн. руб.



*Инвестиции в локальные мероприятия на улично-дорожной сети составят около **500 млн. рублей**.*



Парковки

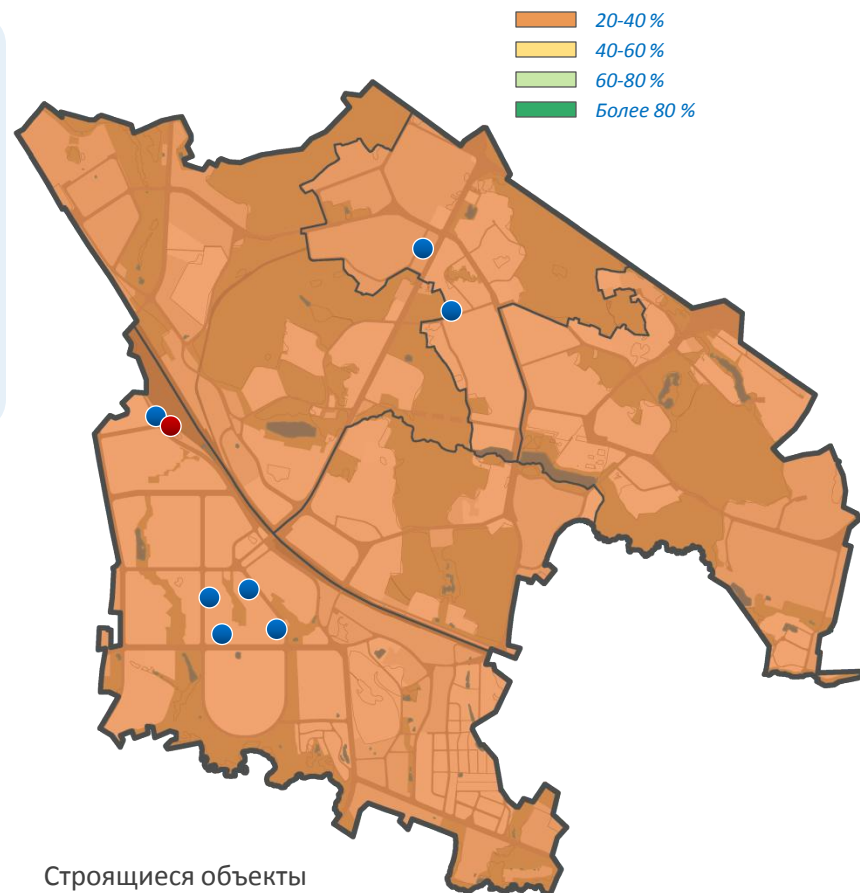
Обеспеченность машиноместами
в 2011 году



Всего в округе сейчас **11,9 тысячи** парковочных места.

В 2011 году будут дополнительно созданы **6,5 тысяч** парковочных мест, из них **5,4 тысячи** новых мест для парковки во дворах.

2,3 тысячи мест будет создано в **8** гаражах-стоянках строящихся по программе «Народный гараж».



Строящиеся объекты

- За счет средств жителей
- Стоянки в жилых комплексах (средства инвесторов)

В течение 2011 года будет введено дополнительно более **6,5 тысяч** парковочных мест.
Обеспеченность машиноместами составит **44,6 %**.



Жилищная политика

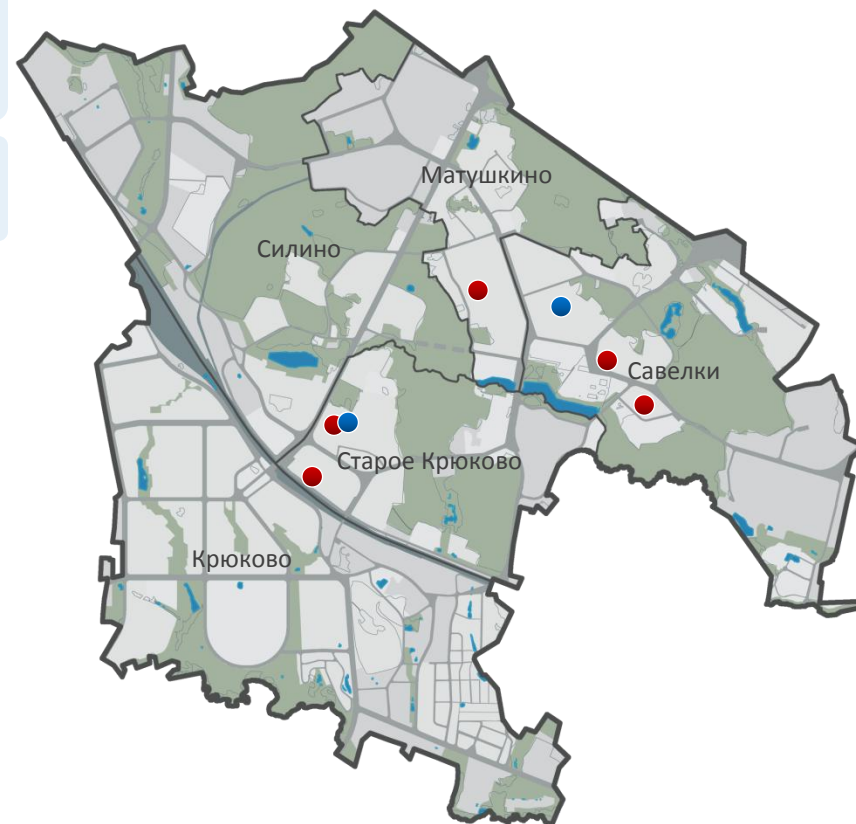
Строительство жилья



В **2011** году планируется провести капитальный ремонт в **8** жилых домах. В **2012** будут завершены работы по капитальному ремонту **19** домов.

В **32** домах будет выполнена замена и ремонт **60** лифтов.

- Завершение работ в 2011 году
- Завершение работ в 2012 году





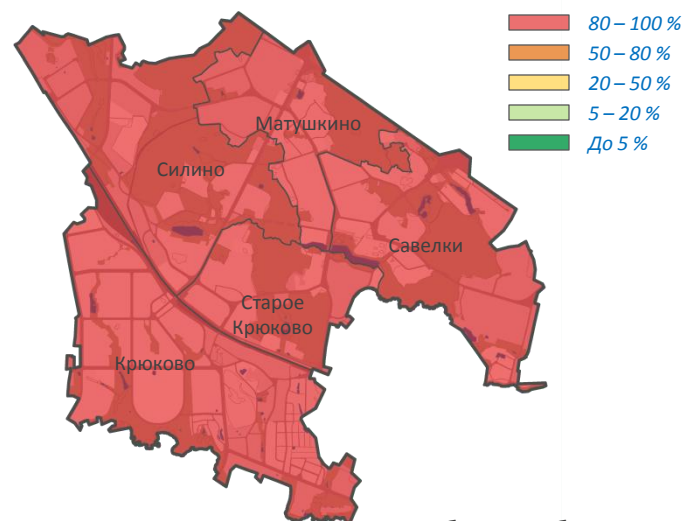
Благоустройство территорий

В 2011 году в округе будут отремонтированы **239** двора из **265**, что составляет **90%** от необходимой потребности.

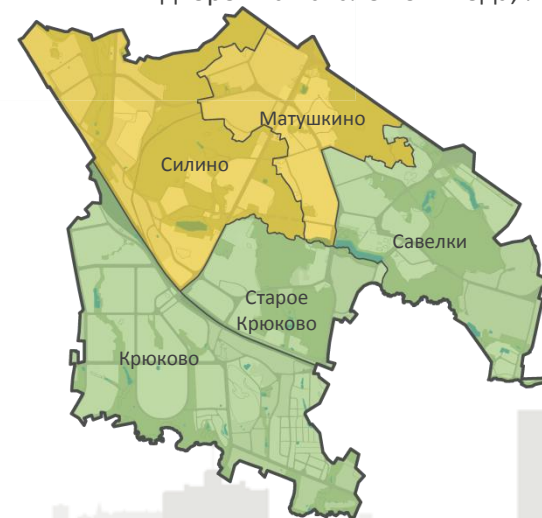
Выполняемые работы:	Единицы
Ремонт асфальтовых покрытий	125,0
Цветочное оформление	1465,1 тыс. кв. м.
Детские площадки	ремонт – 120
Межквартальные игровые городки	новые – 88
Площадки для выгула собак	ремонт – 5
Контейнерные площадки	ремонт – 40
Посадка деревьев и кустарников	447 шт.



Потребность в благоустройстве дворов на начало 2011 года, %



Потребность в благоустройстве дворов на начало 2012 года, %





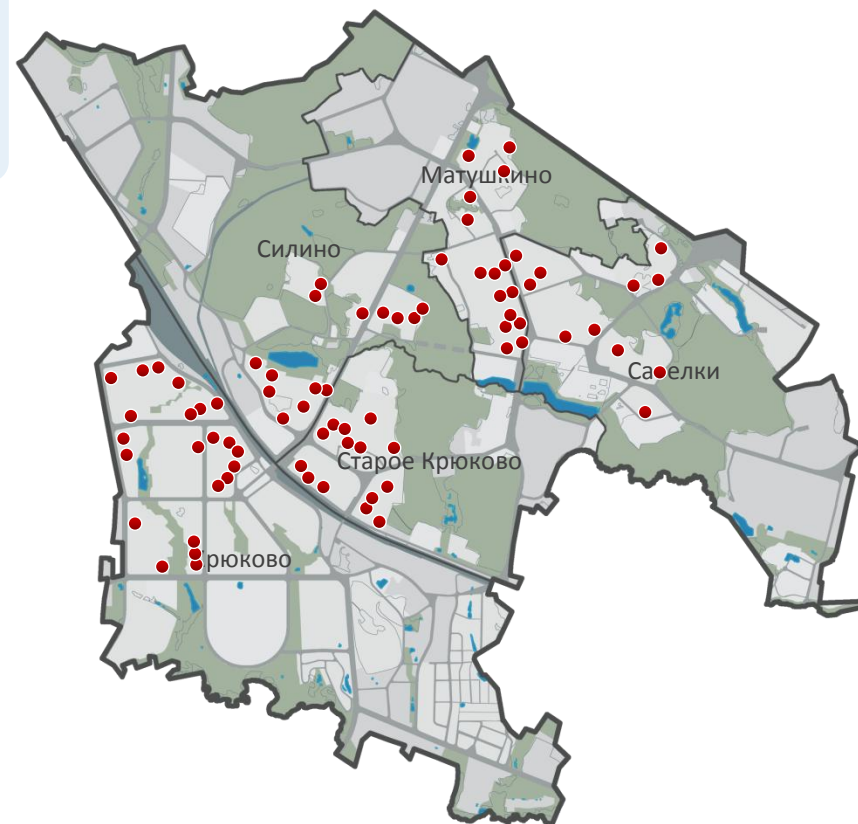
Благоустройство территорий

Строительство детских игровых городков

Строительство детских игровых городков



В 2011 году в Зеленоградском административном округе будут созданы **88** новых детских игровых городка.





Производственные зоны

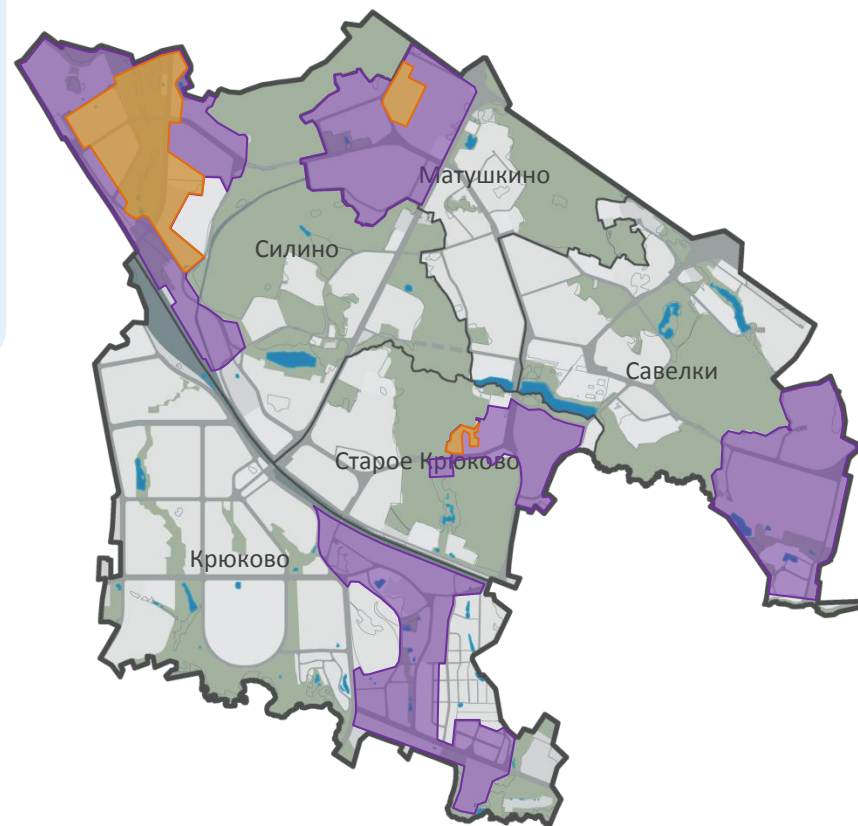


На территории находится округа **5** производственных зон.

Численность работающих составляет свыше **12** тыс. человек.

Площадь территории производственного назначения в округе составляет **11%** от городских производственных территорий.

На реализацию проекта ТВЗ «Зеленоград» в **2011** году из городского и федерального бюджета будет направлено более **9 млрд.руб.**



 Границы производственных зон

 Реализуемые инвестиционные проекты

Места массового отдыха

Зоны отдыха

- Территория природного комплекса
- Парки
- Капитальный ремонт и реконструкция

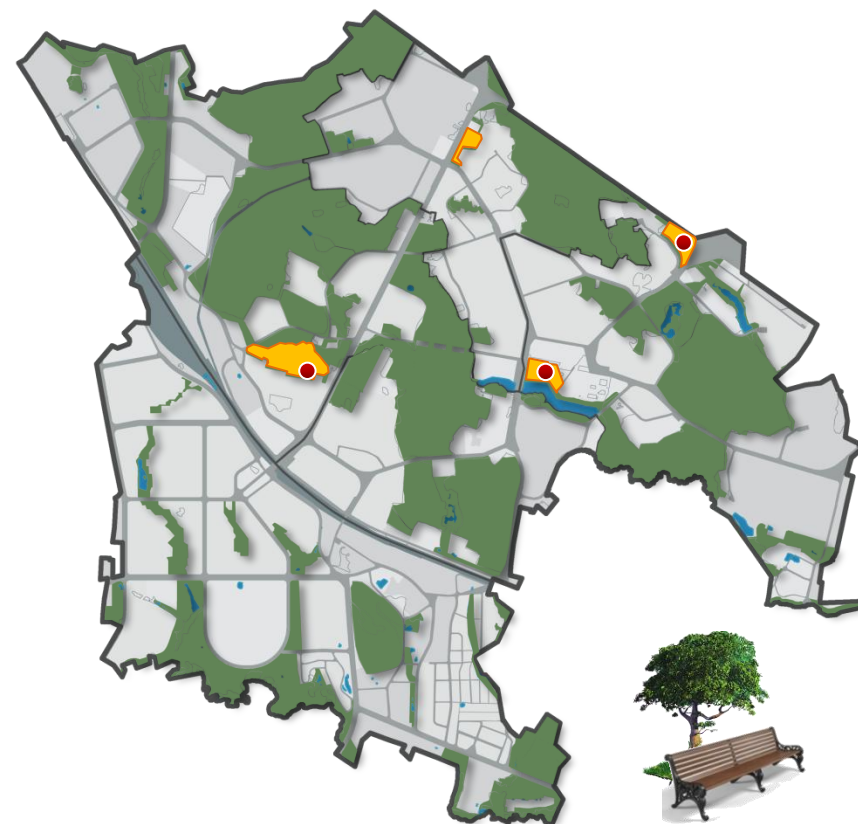
Парки (площадь свыше 1 га)

Площадь, га

Территория природного комплекса	1 436
Парк 40-летия Победы	9,6
Зона отдыха «Быково болото»	4
Зона отдыха «Озеро школьное»	7
Парк «Ровесник»	6,2

В том числе, млн. руб.

№	Наименование парков	В том числе, млн. руб.	
		Разработка проектно-сметной документации (2011год)	Выполнение работ (2012 год)
1	Парк 40-летия Победы	111,4	
2	Зона отдыха «Озеро школьное»	8,9	
3	Парк «Ровесник»	12,0	53,0



**Около 39% территории округа занимают лесопарки и парки.
К концу 2011 года будет благоустроено 75 га мест массового отдыха.**